



BUPATI KAPUAS HULU PROVINSI KALIMANTAN BARAT

PERATURAN BUPATI KAPUAS HULU NOMOR 7 TAHUN 2016

TENTANG

PEDOMAN PELAKSANAAN KEUANGAN DESA YANG BERSUMBER DARI
ALOKASI DANA DESA, HASIL PAJAK DAERAH DAN RETRIBUSI DAERAH
KABUPATEN KAPUAS HULU TAHUN 2016

DENGAN RAHMAT TUHAN YANG MAHA ESA

BUPATI KAPUAS HULU,

Menimbang : bahwa untuk melaksanakan ketentuan Pasal 2 Peraturan Menteri Dalam Negeri Republik Indonesia Nomor 113 Tahun 2014 tentang Pengelolaan Keuangan Desa, maka untuk mengatur ketentuan lebih lanjut mengenai Pelaksanaan Penyusunan Alokasi Pendapatan Belanja Desa dari Dana Desa dan Alokasi Dana Desa perlu menetapkan Peraturan Bupati tentang Pedoman Pelaksanaan Keuangan Desa yang Bersumber dari Alokasi Dana Desa, Hasil Pajak Daerah dan Retribusi Daerah Kabupaten Kapuas Hulu Tahun 2016.

Mengingat : 1. Undang-Undang Nomor 27 Tahun 1959 tentang Penetapan Undang-Undang Darurat Nomor 3 Tahun 1953 tentang Pembentukan Daerah Tingkat II di Kalimantan (Lembaran Negara Republik Indonesia Tahun 1953 Nomor 9) sebagai Undang-Undang (Lembaran Negara Republik Indonesia Tahun 1959 Nomor 72, Tambahan Lembaran Negara Republik Indonesia Nomor 1820);

2. Undang-Undang Nomor 6 Tahun 2014 tentang Desa (Lembaran Negara Republik Indonesia Tahun 2014 Nomor 7, Tambahan Lembaran Negara Republik Indonesia Nomor 5495);

3. Peraturan Pemerintah Nomor 43 Tahun 2014 tentang Peraturan Pelaksanaan Undang-Undang Nomor 6 Tahun 2014 tentang Desa (Lembaran Negara Republik Indonesia Tahun 2014 Nomor 158, Tambahan Lembaran Negara Republik Indonesia Nomor 5539) sebagaimana telah diubah dengan Peraturan Pemerintah Nomor 47 Tahun 2015 tentang Perubahan atas Peraturan Pemerintah Republik Indonesia Nomor 43 Tahun 2014 tentang Peraturan Pelaksanaan Undang-

Undang Nomor 6 Tahun 2014 tentang Desa (Lembaran Negara Republik Indonesia Tahun 2015 Nomor 157, Tambahan Lembaran Negara Republik Indonesia Nomor 5717);

4. Peraturan Menteri Dalam Negeri Nomor 113 Tahun 2014 tentang Pedoman Pengelolaan Keuangan Desa;
5. Peraturan Daerah Kabupaten Kapuas Hulu Nomor 4 Tahun 2009 tentang Pembentukan Desa dan Dusun di Kabupaten Kapuas Hulu sebagaimana sudah diubah dengan Peraturan Daerah Kabupaten Kapuas Hulu Nomor 7 Tahun 2010 tentang Perubahan Atas Peraturan Daerah Kabupaten Kapuas Hulu Nomor 4 Tahun 2009 tentang Pembentukan Desa dan Dusun di Kabupaten Kapuas Hulu;
6. Peraturan Daerah Kabupaten Kapuas Hulu Nomor 24 Tahun 2015 tentang Anggaran Pendapatan dan Belanja Daerah Tahun Anggaran 2016;
7. Peraturan Bupati Kapuas Hulu Nomor 38 Tahun 2015 tentang Penjabaran Anggaran Pendapatan dan Belanja Daerah Tahun Anggaran 2016;

MEMUTUSKAN:

Menetapkan : PERATURAN BUPATI TENTANG PEDOMAN PELAKSANAAN KEUANGAN DESA YANG BERSUMBER DARI ALOKASI DANA DESA, HASIL PAJAK DAERAH DAN RETRIBUSI DAERAH KABUPATEN KAPUAS HULU TAHUN 2016

BAB I

KETENTUAN UMUM

Pasal 1

Dalam Peraturan Bupati ini yang dimaksud dengan :

1. Daerah adalah Kabupaten Kapuas Hulu.
2. Pemerintah Daerah adalah kepala daerah sebagai unsur penyelenggara Pemerintahan Desa yang memimpin pelaksanaan urusan pemerintahan yang menjadi kewenangan daerah otonom.
3. Bupati adalah Bupati Kapuas Hulu.
4. Kecamatan adalah wilayah kerja camat sebagai perangkat daerah kabupaten.
5. Desa atau yang disebut dengan nama lain, selanjutnya disebut Desa adalah kesatuan masyarakat hukum yang memiliki batas-batas wilayah yang berwenang untuk mengatur dan mengurus kepentingan masyarakat setempat, berdasarkan asal-usul dan adat istiadat setempat yang diakui dan dihormati dalam sistem Pemerintahan Negara Kesatuan Republik Indonesia.

6. Pemerintahan Desa adalah penyelenggaraan urusan pemerintahan dan kepentingan masyarakat setempat dalam Sistem Pemerintahan Negara Kesatuan Republik Indonesia.
7. Pemerintah Desa adalah Kepala Desa atau yang disebut dengan nama lain dibantu Perangkat Desa sebagai unsur penyelenggara Pemerintahan Desa.
8. Badan Permusyawaratan Desa atau yang disebut dengan nama lain, selanjutnya disingkat BPD adalah lembaga yang merupakan perwujudan demokrasi dalam penyelenggaraan Pemerintahan Desa sebagai unsur penyelenggara Pemerintahan Desa.
9. Lembaga Pemberdayaan Masyarakat Desa selanjutnya yang disingkat LPMD adalah kelompok pelaksanaan pembangunan di tingkat desa yang bertanggung jawab atas perencanaan, pelaksanaan dan pengelolaan pembangunan desa.
10. Keuangan Desa adalah semua hak dan kewajiban Desa yang dapat dinilai dengan uang serta segala sesuatu berupa uang dan barang yang berhubungan dengan pelaksanaan hak dan kewajiban.
11. Pengelolaan Keuangan Desa adalah keseluruhan kegiatan yang meliputi perencanaan, pelaksanaan, penatausahaan, pelaporan dan pertanggung jawaban keuangan Desa.
12. Dana Desa adalah dana yang bersumber dari Anggaran Pendapatan dan Belanja Negara yang diperuntukan bagi Desa yang ditransfer melalui Anggaran Pendapatan dan Belanja Daerah Kabupaten / Kota dan digunakan untuk membiayai Penyelenggaraan Pemerintahan, Pelaksanaan Pembangunan, Pembinaan Kemasyarakatan dan Pemberdayaan Masyarakat.
13. Alokasi Dana Desa yang selanjutnya disingkat ADD adalah Dana Perimbangan yang diterima Kabupaten/Kota dalam Anggaran Pendapatan dan Belanja Daerah Kabupaten/Kota setelah dikurangi Dana Alokasi Khusus.
14. Dana hasil pajak daerah dan retribusi daerah adalah dana yang dialokasikan Pemerintah Kabupaten kepada desa sesuai dengan realisasi penerimaan pajak daerah dan retribusi daerah kabupaten;
15. Anggaran Pendapatan dan Belanja Desa yang selanjutnya disingkat APB Desa adalah rencana keuangan tahunan pemerintahan desa yang dibahas dan disetujui bersama Pemerintah Desa dan BPD yang ditetapkan dengan Peraturan Desa.
16. Pemegang kekuasaan Pengelolaan Keuangan Desa Adalah Kepala Desa atau sebutan nama lain yang karena jabatannya mempunyai kewenangan menyelenggarakan keseluruhan pengelolaan keuangan Desa.
17. Pelaksana Teknis Pengelolaan Keuangan Desa yang selanjutnya disingkat PTPKD adalah unsur perangkat Desa yang membantu Kepala Desa untuk melaksanakan pengelolaan Keuangan Desa.
18. Sekretaris Desa adalah bertindak selaku Koordinator Pelaksanaan Pengelolaan Keuangan Desa.
19. Kepala Seksi/Kepala Urusan adalah unsur dari pelaksana Pengelolaan Keuangan Desa.

20. Bendahara adalah unsur dari Pelaksanaan Teknis Kegiatan dengan Bidangnyanya.
21. Pembangunan skala desa adalah pembangunan bidang fisik, ekonomi dan sosial budaya dengan jangkauan dan manfaat hanya terbatas untuk kebutuhan masyarakat desa setempat.
22. Warga desa adalah per orang, kelompok masyarakat yang bersifat sosiologis, profesional, fungsional serta badan hukum yang ada di desa.
23. Batas Desa adalah adalah batas wilayah yurisdiksi pemisah wilayah penyelenggaraan urusan pemerintahan yang menjadi kewenangan suatu Desa dengan Desa Lain.
24. Peraturan Desa adalah peraturan perundang-undangan yang dibuat oleh BPD bersama Kepala Desa.
25. Pembinaan adalah pemberian pedoman, standar pelaksanaan, perencanaan, penelitian, pengembangan, bimbingan, pendidikan dan pelatihan, konsultasi, supervisi, monitoring, pengawasan umum dan evaluasi pelaksanaan penyelenggaraan Pemerintahan Desa.
26. Penghasilan tetap Kepala Desa dan Perangkat Desa serta tunjangan pemberian Penghargaan berupa uang kepada Aparatur Pemerintahan desa sebagai penyelenggaraan Pemerintahan Desa, pelaksanaan pembinaan kemasyarakatan dan pemberdayaan masyarakat Desa.
27. Tunjangan Penghasilan Anggota Badan permusyawaratan Desa yang selanjutnya disingkat TPAPD adalah pemberian tunjangan berupa uang kepada Aparatur Pemerintahan Desa.
28. Rencana Anggaran Biaya yang selanjutnya disingkat RAB adalah rincian penggunaan dana untuk membiayai pelaksanaan kegiatan yang dilaksanakan oleh Tim Pelaksana.
29. Surat Permintaan Pembayaran selanjutnya disingkat SPP adalah rincian permintaan pencairan anggaran yang diminta oleh Pelaksana Kegiatan.
30. Pernyataan Tanggung Jawab Belanja adalah surat yang dibuat oleh Pelaksana Kegiatan sebagai bentuk kelengkapan administrasi dan pemeriksaan.
31. Laporan Pertanggungjawaban Realisasi Pelaksanaan APB Desa merupakan bagian tidak terpisahkan dari laporan Penyelenggaraan Pemerintahan Desa.

BAB II PEDOMAN PELAKSANAAN,

Pasal 2

Pedoman Pelaksanaan dan penggunaan Alokasi Dana Desa dan Dana Hasil Pajak Daerah dan Retribusi Daerah Kabupaten Kapuas Hulu Tahun Anggaran 2016 serta tata cara pembagiannya sebagaimana dimaksud dalam Lampiran I yang merupakan bagian tidak terpisahkan dari Peraturan Bupati ini.

BAB III
BESARAN ALOKASI DANA DESA
DAN HASIL PAJAK DAERAH /RETRIBUSI DAERAH

Pasal 3

- (1) Jumlah ADD Tahun Anggaran 2016 se-Kabupaten Kapuas Hulu sebesar Rp103.661.302.800,00 (seratus tiga miliar enam ratus enam puluh satu juta tiga ratus dua ribu delapan ratus rupiah).
- (2) Jumlah dana dari Hasil Pajak dan Retribusi Daerah untuk Desa se-Kabupaten Kapuas Hulu sebesar Rp1.620.030.000,00 (satu miliar enam ratus dua puluh juta tiga puluh ribu rupiah).

Nama-nama Desa serta besaran Plafon Alokasi Dana Desa serta Hasil Pajak dan Retribusi Daerah yang diterima masing-masing Desa Tahun Anggaran 2016 sebagaimana dimaksud dalam Lampiran II dan Lampiran III yang merupakan bagian tidak terpisahkan dari Peraturan Bupati ini.

BAB IV
PENGHARGAAN DAN SANKSI

Pasal 4

Pemerintah Daerah dapat memberikan penghargaan kepada Desa yang melaksanakan tata kelola Pemerintahan dan Keuangan Desa sesuai peraturan perundang-undangan yang berlaku.

Pasal 5

- (1) Dalam rangka pembinaan dan pengawasan Pemerintah Daerah dapat memberi sanksi kepada kepala Desa yang tidak melaksanakan ketentuan peraturan perundang-undangan yang berlaku.
- (2) Sanksi sebagaimana dimaksud pada ayat (1) berupa:
 - a. penundaan pencairan keuangan Desa;
 - b. pengurangan keuangan Desa sebesar 25% (dua puluh lima per seratus) untuk tahun anggaran berikutnya;
 - c. dalam hal terdapat batas Desa belum tuntas maka Desa yang bersangkutan diberi sanksi berupa pengurangan Alokasi dana Desa 25% (dua puluh lima per seratus) pada tahun berikutnya.

BAB V
KETENTUAN PENUTUP

Pasal 6


- (1) Dengan berlakunya Peraturan Bupati ini, maka semua Peraturan Bupati yang mengatur materi yang sama atau bertentangan dengan Peraturan Bupati ini dicabut dan dinyatakan tidak berlaku.
- (2) Hal-hal lain yang belum diatur dan belum cukup diatur dalam Peraturan Bupati ini sepanjang mengenai teknis pelaksanaannya akan ditetapkan lebih lanjut dengan Keputusan Bupati.


Pasal 7

Peraturan Bupati ini mulai berlaku pada tanggal diundangkan.

Agar setiap orang mengetahuinya, memerintahkan pengundangan Peraturan Bupati ini dengan penempatannya dalam Berita Daerah Kabupaten Kapuas Hulu.

Ditetapkan di Putussibau
pada tanggal 23 Februari 2016

BUPATI KAPUAS HULU,

A.M. NASIR



Diundangkan di Putussibau
pada tanggal 24 Februari 2016

SEKRETARIS DAERAH KABUPATEN KAPUAS HULU,

MUHAMMAD SUKRI



BERITA DAERAH KABUPATEN KAPUAS HULU TAHUN 2016
NOMOR 7

Salinan Sesuai dengan aslinya
di Kantor Sekretaris Daerah
Kabupaten Kapuas Hulu

Diratub Saslin, SH., M.Si
Kabina TK I
No. 10571195 199063 2 010



LAMPIRAN I
PERATURAN BUPATI KAPUAS HULU
NOMOR 7 TAHUN 2016
TENTANG
PEDOMAN PELAKSANAAN KEUANGAN DESA YANG BERSUMBER
DARI ALOKASI DANA DESA, HASIL PAJAK DAERAH DAN RETRIBUSI
DAERAH KABUPATEN KAPUAS HULU TAHUN 2016

I. LATAR BELAKANG

Desa adalah kesatuan masyarakat hukum yang memiliki batas wilayah yang berwenang untuk mengatur dan mengurus urusan Pemerintah, kepentingan masyarakat setempat berdasarkan prakarsa masyarakat, hak asal usul, dan/atau hak tradisional yang diakui dan dihormati dalam sistem Pemerintahan Negara Kesatuan Republik Indonesia. Landasan pemikiran pengaturan mengenai Desa adalah keanekaragaman, partisipasi, otonomi asli, demokratisasi dan pemberdayaan masyarakat. Menyadari arti pentingnya keberadaan Desa sebagai unsur pemerintah yang berada paling depan atau berhubungan langsung dengan masyarakat, maka perlu adanya upaya-upaya yang diarahkan untuk mengoptimalkan fungsinya sebagai penggerak dalam pemberdayaan Masyarakat untuk meningkatkan kesejahteraannya.

Berkembang paradigma pemberdayaan masyarakat memberikan inspirasi pemikiran bahwa pemerintah tidak lagi berada pada posisi yang menentukan dalam menetapkan berbagai kebijakan. Disisi lain masyarakat diharapkan sebagai objek pembangunan, akan tetapi masyarakat diharapkan dapat berperan sebagai subyek pembangunan. Pemberdayaan masyarakat dimaksudkan untuk meningkatkan kapasitas individual dan sosial sehingga memiliki kemampuan untuk melangsungkan kehidupan atas dasar kemampuan ekonomi, sosial budaya maupun politik guna mewujudkan masyarakat madani yang dilandasi nilai-nilai agama dan nilai-nilai luhur budaya setempat.

Pemberian beberapa kewenangan kepada Pemerintah Desa berdasarkan Undang-Undang Nomor 6 Tahun 2014 tentang Desa dan Peraturan Pemerintahan Nomor 43 Tahun 2014 tentang Peraturan Pelaksanaan Undang-Undang Nomor 6 Tahun 2014 tentang Desa, berimplikasi pada bertambahnya kewajiban Pemerintahan Desa yang harus dilaksanakan sebagai salah satu wujud dalam upaya pemenuhan kebutuhan masyarakatnya. Hal ini berdampak pula pada bertambahnya kegiatan-kegiatan yang harus dibiayai oleh Pemerintah Desa guna menunjang penyelenggaraan Pemerintahan Desa dan Pemberdayaan Masyarakat Desa.

Besarnya jumlah penduduk Kabupaten Kapuas Hulu yang bertempat tinggal di desa dengan berbagai permasalahannya, memberikan inisiatif dan inovasi bagi pemerintah Kabupaten Kapuas Hulu untuk mengembangkannya kearah yang lebih baik. Hal ini salah satunya didorong oleh faktor ketertinggalan Desa dalam kaitannya dengan kualitas sumber daya manusia dan sarana prasarana infrastruktur desa yang masih sangat terbatas. Lebih jauh hal tersebut tidak terlepas dari keterbatasan dana pembangunan yang dialokasikan kepada desa.

Untuk Percepatan Pembangunan Kabupaten Kapuas Hulu khususnya Pembangunan kawasan perdesaan saat ini diarahkan pada pola pemberdayaan masyarakat khususnya masyarakat yang berada di perdesaan. Berdasarkan kebijakan tersebut dan sesuai dengan amanat Undang-Undang Nomor 6 Tahun 2014 tentang Desa dan Peraturan Pemerintahan Nomor 43 tahun 2014 tentang peraturan pelaksanaan Undang-Undang Nomor 6 Tahun 2014 maka guna mempercepat upaya pemberdayaan masyarakat, Pemerintah dan Pemerintah Kabupaten Kapuas Hulu mengalokasikan bantuan keuangan kepada desa dalam bentuk Dana Desa dan Alokasi Dana Desa.

II. MAKSUD, TUJUAN DAN SASARAN

A. Maksud

Dana Desa dan Alokasi Dana Desa dimaksudkan untuk mendanai Penyelenggaraan urusan Pemerintahan Desa, Pelaksanaan Pembangunan desa, Pemberdayaan Masyarakat dan Pembinaan Masyarakat, sedangkan hasil pajak dan retribusi daerah yang diberikan kepada desa dimaksudkan untuk meningkatkan peran pemerintah desa dan masyarakat desa dalam membantu pemerintah daerah dalam merealisasikan pajak daerah dan retribusi daerah.

B. Tujuan

1. menanggulangi kemiskinan dan mengurangi kesenjangan;
2. meningkatkan pemahaman masyarakat akan arti perencanaan dan penganggaran pembangunan di tingkat desa dan pemberdayaan masyarakat;
3. meningkatkan pembangunan infrastruktur pedesaan;
4. meningkatkan pengamalan nilai-nilai keagamaan, sosial budaya dalam rangka mewujudkan peningkatan sosial;
5. meningkatkan ketentraman dan ketertiban masyarakat;
6. meningkatkan pelayanan pada masyarakat desa dalam rangka pengembangan kegiatan sosial dan ekonomi masyarakat;
7. mendorong peningkatan keswadayaan dan gotong royong masyarakat; dan

8. meningkatkan pendapatan desa dan masyarakat desa melalui Badan Usaha Milik Desa (BUMDesa).

C. Sasaran

Sasaran Utama Dana Desa dan Alokasi Dana Desa adalah :

1. meningkatkan efisiensi dan efektifitas penyelenggaraan pemerintahan desa;
2. meningkatnya pelaksanaan pembangunan desa;
3. meningkatnya kualitas pelayanan masyarakat;
4. meningkatnya partisipasi dan pemberdayaan masyarakat desa.

Beberapa hal yang perlu diperhatikan sebagai indikator pencapaian sasaran dari pelaksanaan Dana Desa dan Alokasi Dana Desa antara lain:

1. meningkatnya pengetahuan masyarakat tentang Keuangan Desa dan penggunaannya;
2. meningkatnya partisipasi masyarakat dalam musyawarah perencanaan pembangunan desa dan pelaksanaan pembangunan desa;
3. terjadi sinergi antara kegiatan yang dibiayai Dana Desa dan Alokasi Dana Desa dengan program-program pemerintah lainnya yang ada di desa.
4. meningkatnya swadaya masyarakat;
5. meningkatnya penyerapan tenaga kerja lokal pada kegiatan pembangunan desa;
6. meningkatnya Jumlah kelompok Masyarakat penerima manfaat; dan
7. terjadinya peningkatan pendapatan asli desa.

III. KEUANGAN DESA

Besarnya Dana Desa sebesar Rp171.469.372.000,00 (seratus tujuh puluh satu miliar empat ratus enam puluh sembilan juta tiga ratus tujuh puluh dua ribu rupiah) dan Alokasi Dana Desa Rp103.661.302.800,00 (seratus tiga milyar enam ratus enam puluh satu juta tiga ratus dua ribu delapan ratus rupiah) serta dana dari hasil pajak dan retribusi daerah sebesar Rp.1.620.030.000,00 (satu miliar enam ratus dua puluh juta tiga puluh ribu rupiah) jadi jumlah Keuangan Desa se-Kabupaten Kapuas Hulu Tahun Anggaran 2016 adalah Rp276.750.704.800,00 (dua ratus tujuh puluh enam miliar tujuh ratus tujuh ratus lima puluh juta tujuh ratus empat ribu delapan ratus rupiah).

A. PENGALOKASIAN

1. Alokasi Dana Desa yang dibagikan kepada setiap desa secara merata dan proporsional yang berkeadilan dengan mempertimbangkan :
 - a. Kebutuhan penghasilan tetap Kepala Desa dan Perangkat Desa;

- b. Jumlah penduduk desa, angka kemiskinan desa, luas wilayah desa, dan tingkat kesulitan geografis desa.

Ketentuan mengenai tatacara pengalokasian Alokasi Dana Desa ditetapkan sebagai berikut :

1. 80% (delapan puluh per seratus) dari total Alokasi Dana Desa dibagi secara merata untuk setiap desa.
2. 20% (dua puluh per seratus) dari total Alokasi Dana Desa dibagikan kepada desa dengan memperhatikan jumlah penduduk, angka kemiskinan, luas wilayah dan tingkat kesulitan geografis setiap desa dengan menggunakan bobot sebagai berikut :
 - a. 25% (dua puluh lima perseratus) untuk jumlah penduduk;
 - b. 35% (tiga puluh lima perseratus) untuk angka kemiskinan;
 - c. 10% (sepuluh perseratus) untuk luas wilayah; dan
 - d. 30% (tiga puluh perseratus) untuk tingkat kesulitan geografis.

Penghitungan rincian Alokasi Dana Desa setiap Desa dilakukan dengan menggunakan formula sebagai berikut :

$$W = (0,25 \times Z1) + (0,35 \times Z2) + (0,10 \times Z3) + (0,30 \times Z4) + (DDkab/kota - ADkab/kota)$$

Keterangan :

W = Dana desa setiap Desa yang dihitung berdasarkan jumlah penduduk, angka kemiskinan, luas wilayah, dan tingkat kesulitan geografis setiap Desa;

Z1 = rasio jumlah penduduk setiap Desa terhadap total penduduk Desa Kabupaten/Kota yang bersangkutan;

Z2 = rasio jumlah penduduk miskin Desa terhadap total penduduk miskin Desa Kabupaten/Kota yang bersangkutan;

Z3 = rasio luas wilayah Desa setiap terhadap luas wilayah Desa Kabupaten/Kota yang bersangkutan;

Z4 = rasio IKG setiap Desa terhadap total IKG Desa Kabupaten/Kota yang bersangkutan;

DDkab/kota = pagu Dana Desa Kabupaten/Kota

ADkab/kota = besaran Alokasi Dasar untuk setiap desa dikalikan jumlah desa dalam kabupaten/kota.

2. Selanjutnya untuk pengalokasian bagi hasil pajak daerah dan retribusi daerah dilakukan berdasarkan ketentuan sebagai berikut :

- a. 60% (enam puluh per seratus) dibagi secara merata kepada seluruh desa; dan

- b. 40% (empat puluh per seratus) dibagi secara proporsional sesuai realisasi penerimaan hasil pajak dan retribusi dari masing-masing desa.

B. PENGELOLAAN DAN ARAH PENGGUNAAN

Secara umum agar pemanfaatan Dana Desa dan Alokasi Dana Desa dapat mencapai tujuan dan sasaran yang diinginkan, maka pengelolaan Dana Desa dan Alokasi Dana Desa harus berpegang pada prinsip-prinsip sebagai berikut.

1. Pengelolaan keuangan Desa merupakan bagian yang tidak terpisahkan dari pengelolaan keuangan desa dalam APB Desa.
2. Seluruh kegiatan yang didanai dari Keuangan Desa direncanakan secara terbuka melalui musyawarah pembangunan desa yang hasilnya dituangkan dalam Peraturan Desa tentang Anggaran Pendapatan dan Belanja Desa (APBDes), serta dilaksanakan dan dievaluasi secara terbuka dengan melibatkan seluruh unsur masyarakat di desa.
3. Seluruh kegiatan harus dapat dipertanggungjawabkan secara administratif, teknis dan hukum.
4. Keuangan Desa dikelola berdasarkan asas-asas transparan, akuntabel, partisipatif serta dilakukan dengan tertib dan disiplin anggaran.

C. ARAH PENGGUNAAN DANA DESA DAN ALOKASI DANA DESA

1. Arah penggunaan Alokasi Dana Desa didasarkan pada skala prioritas yang ditetapkan pada tingkat desa, yang merupakan hasil musrenbangdes. Oleh karena Dana Desa dan Alokasi Dana Desa benar-benar dialokasikan untuk kegiatan yang merupakan kebutuhan mendesak/prioritas desa yang bersangkutan yang ditetapkan dalam APBDesa dengan Peraturan Desa.
2. Belanja Desa yang ditetapkan dalam Anggaran Pendapatan dan Belanja Desa di Pergunakan dengan ketentuan:
 - a. Paling sedikit 70% (tujuh puluh perseratus) dari jumlah Anggaran Belanja Desa untuk mendanai Penyelenggaraan Pemerintahan Desa, Pelaksanaan Pembangunan Desa, Pembinaan Masyarakat Desa dan Pemberdayaan Masyarakat Desa.
 - b. Paling Banyak 30% (tiga puluh perseratus) dari jumlah Anggaran Belanja Desa tersebut digunakan untuk:
 - Penghasilan tetap dan tunjangan Kepala Desa dan Perangkat Desa, Operasional Pemerintahan Desa, Tunjangan dan Operasional BPD serta insentif RT/RW.

3. PENGHASILAN TETAP KEPALA DESA DAN PERANGAT DESA, TUNJANGAN KEPALA DESA DAN PERANGKAT DESA SERTA TUNJANGAN BPD, OPERASIONAL DAN INSENTIF RT/RW SEBAGAI BERIKUT :

- a. Besarnya Penghasilan Tetap Kepala Desa dan Perangkat Desa (Siltap) ditetapkan sebagai berikut :
1. Kepala Desa sebesar Rp2.250.000 perbulan;
 2. Sekretaris Desa sebesar Rp1.700.000,00 perbulan; (Non Pegawai Negeri Sipil);
 3. Kepala Urusan sebesar Rp1.350.000,00 perbulan;
 4. Kepala Dusun sebesar Rp1.350.000,00 perbulan;
 5. Bendahara sebesar Rp1.000.000,00 perbulan;

Khusus untuk desa yang sekretaris desanya pegawai negeri sipil tidak diberikan penghasilan tetap.

- b. Besarnya Tunjangan Kepala Desa dan Perangkat Desa ditetapkan sebagai berikut:

1. Kepala Desa sebesar Rp400.000,00 perbulan;
2. Sekretaris Desa sebesar Rp350.000,00 perbulan
3. Kepala Urusan sebesar Rp300.000,00 perbulan;
4. Kepala Dusun sebesar Rp300.000,00 perbulan;

- c. Besarnya Tunjangan BPD ditetapkan sebagai berikut :

1. Ketua sebesar Rp1.000.000,00 per bulan;
2. Wakil Ketua sebesar Rp900.000,00 perbulan;
3. Sekretaris sebesar Rp800.000,00 Perbulan;
4. Anggota sebesar Rp700.000,00 perbulan;

- d. BPD diberikan dana oprasional sebesar Rp5.000.000,00 (lima juta rupiah) untuk masing-masing Desa dan penggunaannya adalah untuk kelancaran pelaksanaan tugas-tugas BPD sebagai mitra Pemerintah Desa.

- e. Insentif RT/RW ditetapkan Rp350.000,00 perbulan;

- f. Tenaga Teknis Lainnya dan Insentif Pemangku Adat yang ada di Desa sebagai berikut:

- Kepala Adat Desa Rp400.000,00 perbulan;
- Kepala Adat Dusun Rp250.000,00 perbulan;

Khusus untuk Panglima Perang dan Perangkat Adat yang wilayah adatnya adalah kecamatan (seperti Temenggung, Penggawa), pembayaran insentifnya dibebankan ke APBD Kabupaten Kapuas Hulu.

- E. Penguatan Ekonomi Desa, yaitu untuk bantuan penyertaan modal usaha masyarakat melalui Badan Usaha Milik Desa (BUMDes) atau penguatan modal bagi kelompok kegiatan ekonomi produktif di desa (industri rumah tangga, usaha

kecil menengah) yang jumlah dan besarnya ditentukan dalam musyawarah desa.

- F. Pelatihan Dalam Rangka Penyusunan APBDes/ADD dan Pelatihan Pengelolaan Keuangan Desa dan Pelatihan teknis lain yang diperlukan oleh Pemerintahan Desa adalah biaya yang harus dikeluarkan oleh Desa dalam rangka pelaksanaan pelatihan teknis bagi Kepala desa, Aparatur desa dan Kelompok masyarakat. Pelatihan difasilitasi di kecamatan atau lembaga lain yang dianggap memenuhi persyaratan dan harus dikoordinasikan ke Bupati melalui Badan Pemberdayaan Masyarakat dan Pemerintahan Desa.

IV. ORGANISASI PENGELOLA KEUANGAN DESA

Guna menunjang efektifitas pengelolaan Keuangan Desa dibentuk Tim Penetapan Plafon Anggaran Keuangan Desa Tingkat Kabupaten dan Tim Evaluasi Rancangan APBDesa Tingkat Kabupaten. Sedangkan di Tingkat Kecamatan dibentuk Tim Pembinaan Keuangan Desa dan di di Tingkat desa dibentuk Tim Pelaksana Teknis Pengelolaan Keuangan Desa.

A. Tingkat Kabupaten

1. Tim Penetapan Plafon Anggaran Desa Tingkat Kabupaten ditetapkan dengan Keputusan Bupati Kapuas Hulu, dengan susunan sebagai berikut :
 - a. Bupati sebagai Pengarah I (Satu) ;
 - b. Wakil Bupati sebagai Pengarah II (Dua);
 - c. Sekretaris Daerah sebagai Penanggung Jawab I (Satu);
 - d. Asisten Pemerintahan Sekretaris Daerah sebagai Penanggung Jawab II (Dua);
 - e. Kepala Badan Pemberdayaan Masyarakat dan Pemerintahan Desa sebagai Ketua;
 - f. Kepala Dinas Pendapatan, Pengelolaan Keuangan dan Aset Daerah sebagai Wakil Ketua;
 - g. Kepala Bidang Pemerintahan Desa pada Badan Pemberdayaan Masyarakat dan Pemerintahan Desa sebagai Sekretaris;
 - h. Sekretaris Badan Pemberdayaan Masyarakat dan Pemerintahan Desa sebagai anggota;
 - i. Kepala Bidang Anggaran dan Perbendaharaan pada Dinas Pendapatan, Pengelolaan Keuangan dan Aset Daerah sebagai anggota;
 - j. Kepala Bagian Hukum pada Sekretariat Daerah Kabupaten Kapuas Hulu sebagai anggota;
 - k. Kepala Bidang sebanyak 2 (dua) orang pada Badan Pemberdayaan Masyarakat dan Pemerintahan Desa sebagai anggota;
 - l. Kepala Sub Bagian dan Kepala Sub Bidang sebanyak 4 (empat)orang pada Badan Pemberdayaan Masyarakat dan Pemerintahan Desa sebagai anggota;
 - m. Staf Pelaksana sebagai anggota.
2. Tim Penetapan Plafon Anggaran Desa Tingkat Kabupaten memiliki tugas:

- a. merumuskan teknis penyusunan rincian Pembagian Dana Desa dan Alokasi Dana Desa untuk masing-masing Desa;
 - b. melakukan sosialisasi tentang pemanfaatan dan prioritas penggunaan Dana Desa dan Alokasi Dana Desa;
 - c. memfasilitasi Pemerintahan Desa dalam menyusun penggunaan dan pemanfaatan Dana Desa dan Alokasi Dana Desa;
 - d. memberikan masukan, kajian, atau saran kepada Pemerintahan Desa dalam menyusun penggunaan Dana Desa dan Alokasi Dana Desa;
 - e. mengawasi pelaksanaan Dana Desa dan Alokasi Dana Desa;
 - f. mengevaluasi dan memonitor pelaksanaan Dana Desa dan Alokasi Dana Desa; dan
 - g. melaporkan hasil kegiatan fasilitasi pelaksanaan Dana Desa dan Alokasi Dana Desa kepada Bupati sebagai bahan penyusunan dan pengambilan kebijakan selanjutnya.
3. Untuk membantu kelancaran penetapan Anggaran Pendapatan dan Belanja Desa Tim Kabupaten Kapuas Hulu dibentuk Sekretariat sebagai Pendamping dengan tugas sebagai Tim Asistensi Penyusunan APB Desa,

B. Tingkat Kecamatan

Tim Pembina Tingkat Kecamatan ditetapkan dengan Keputusan Bupati atas usul Camat, dengan susunan keanggotaan sebagai berikut:

- a. Camat sebagai Penanggung Jawab;
- b. Sekretaris Kecamatan sebagai Ketua;
- c. Kepala Seksi yang sehari-hari membidangi Pemerintahan Desa.

Tim Pembina Tingkat Kecamatan mempunyai tugas sebagai berikut:

- 1) melaksanakan sosialisasi tentang prioritas penggunaan Dana Desa dan Alokasi Dana Desa;
- 2) mengadakan Pendampingan terhadap Tim Pelaksana Teknis Pengelolaan Keuangan Desa dalam menyusun Rancangan Anggaran Pendapatan dan Belanja Desa;
- 3) merekomendasi usulan pencairan Keuangan Desa setelah menerima usul pencairan dana dari desa yang memenuhi syarat kepada Bupati cq. Kepala Badan Pemberdayaan Masyarakat dan Pemerintahan Desa.
- 4) memverifikasi rencana penggunaan Dana Desa dan Alokasi Dana Desa dengan kegiatan lainnya agar tidak terjadi duplikasi pembiayaan;

- 5) memfasilitasi Tim Pelaksana Teknis Pengelolaan Keuangan Desa dalam pembuatan atau penyusunan laporan pertanggungjawaban realisasi pelaksanaan APB Desa.
- 6) melakukan pemeriksaan pekerjaan (verifikasi) dan pemantauan/pengendalian terhadap proses kegiatan yang dibiayai dengan Dana Desa dan Alokasi Dana Desa; dan
- 7) memfasilitasi upaya pemecahan masalah dalam pelaksanaan Dana Desa dan Alokasi Dana Desa.

C. Tingkat Desa

Tim Pelaksana Teknis Pengelolaan Keuangan Desa adalah unsur staf yang membantu Kepala Desa untuk melaksanakan Pengelolaan Keuangan Desa. Tim Pelaksana Teknis Pengelolaan Keuangan Desa ditetapkan dengan Keputusan Kepala Desa, berasal dari unsur perangkat desa sebagai berikut :

1. Sekretaris Desa sebagai Ketua;
2. Kepala Seksi; dan
3. Bendahara;

Tim Pelaksana Teknis Pengelolaan Keuangan Desa mempunyai tugas:

- a. menyusun dan melaksanakan kebijakan Pengelolaan APBDesa;
- b. menyusun Rancangan Peraturan Desa tentang APBDesa perubahan APBDesa dan pertanggungjawaban pelaksanaan APBDesa;
- c. melakukan pengendalian terhadap pelaksanaan kegiatan yang telah ditetapkan dalam APBDesa;
- d. menyusun pelaporan dan pertanggungjawaban pelaksanaan APBDesa;
- e. melakukan verifikasi terhadap bukti-bukti penerimaan dan pengeluaran; dan
- f. melaporkan perkembangan pelaksanaan kegiatan Keuangan Desa secara periodik kepada Tim Fasilitasi Tingkat Kecamatan melalui Kepala Desa;

Kepala Seksi/Urusan bertindak sebagai pelaksana kegiatan sesuai bidangnya, dan mempunyai tugas :

- a. menyusun rencana pelaksanaan kegiatan yang menjadi tanggung jawabnya.
- b. Melaksanakan Kegiatan dan/atau bersama Lembaga Kemasyarakatan Desa yang telah ditetapkan didalam APBDesa.
- c. melakukan tindakan pengeluaran yang menyebabkan atas beban anggaran belanja kegiatan;
- d. mengendalikan pelaksanaan kegiatan;

- e. melaporkan perkembangan pelaksanaan kegiatan kepada Kepala Desa; dan
- f. menyiapkan dokumen anggaran atas beban pengeluaran pelaksanaan kegiatan;

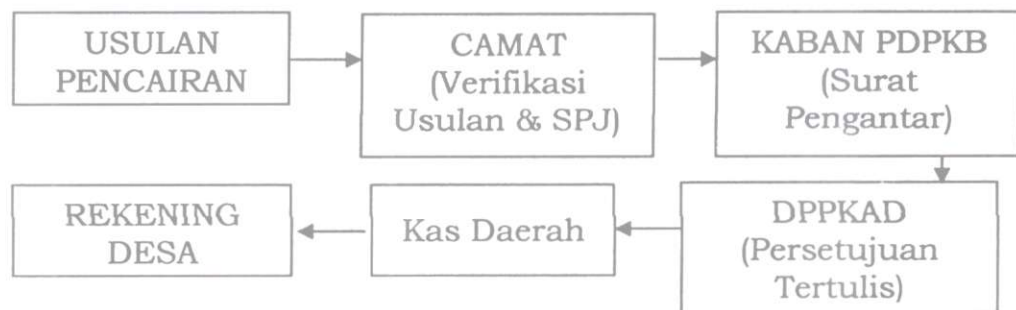
Pelaksana Kegiatan adalah Kepala Urusan yang membidangi urusan masing-masing, dalam melaksanakan tugas bertanggungjawab kepada Kepala Desa dan pengangkatannya ditetapkan dengan Keputusan Kepala Desa.

1. Penyaluran dana dilaksanakan dalam 3 (tiga) tahapan sebagai berikut :
 - a. Tahap I sebesar 40% (empat puluh perseratus);
 - b. Tahap II sebesar 40% (empat puluh perseratus);
 - c. Tahap III sebesar 20% (dua puluh perseratus)

Rekening Pemerintah Desa sebagaimana dimaksud pada point 2, dibuka pada bank Kalbar terdekat.

Mekanisme penyaluran Dana Desa dan Alokasi Dana Desa sebagaimana dimaksud pada bagan berikut ini :

MEKANISME PENYALURAN ADD TAHUN 2016



D. Pencairan Keuangan Desa

- a. Mekanisme Pencairan Dana Desa dan Alokasi Dana Desa Dari Kas Daerah ke Desa yaitu:
 1. Dana Desa dan Alokasi Dana Desa dalam APBDesa Kabupaten Kapuas Hulu dianggarkan pada bagian Dinas Pendapatan Pengelolaan Keuangan dan Aset Daerah Kabupaten Kapuas Hulu;
 2. Pemerintah Desa membuka rekening pada Bank Kalbar yang ditunjuk berdasarkan Keputusan Kepala Desa;
 3. Kepala Desa mengajukan permohonan penyaluran Dana Desa dan Alokasi Dana Desa kepada Bupati c.q Kepala Badan Pemberdayaan Masyarakat dan Pemerintahan Desa Kabupaten Kapuas Hulu melalui Camat setelah dilakukan verifikasi oleh Tim Kecamatan;

4. Kepala Badan Pemberdayaan Masyarakat dan Pemerintahan Desa Kabupaten Kapuas Hulu meneruskan berkas permohonan berikut lampirannya kepada Dinas Pendapatan Pengelolaan Keuangan dan Aset Daerah Kabupaten Kapuas Hulu;
5. Kepala Dinas Pendapatan Pengelolaan Keuangan dan Aset Daerah Kabupaten Kapuas Hulu menyalurkan Alokasi Dana Desa langsung dari kas Daerah ke rekening Desa;
6. Mekanisme Pencairan Dana Desa dan Alokasi Dana Desa dalam APBDesa dilakukan melalui Tiga tahap yaitu :
 - a. Permohonan pencairan tahap I maksimal sebesar 40 % (empat puluh perseratus) dilampiri :
 1. Surat Persetujuan Pencairan dari Camat;
 2. Peraturan Desa tentang APB-Desa tahun 2016;
 3. Sudah menyampaikan Laporan pertanggung jawaban realisasi pelaksanaan APBDesa Tahun 2015 kepada Bupati melalui Camat
 - b. Permohonan pencairan tahap II maksimal sebesar 40% (empat puluh perseratus) dilampiri :
 1. Surat Persetujuan Pencairan dari Camat;
 2. Sudah menyampaikan Laporan Konsolidasi penggunaan dana desa kepada Bupati melalui Camat;
 3. Fotokopi bukti lunas Pajak Bumi dan Bangunan tahun 2015.
 - c. Permohonan pencairan tahap III maksimal sebesar 20% (dua puluh perseratus) dilampiri :
 1. Surat dari Camat menyatakan telah memverifikasi SPJ dari desa;
 2. Sudah menyampaikan Laporan Realisasi Pelaksanaan Anggaran Pendapatan Dan Belanja Desa Semester Pertama dan Laporan Konsolidasi Penggunaan Dana Desa Tahap 2 (dua) kepada Bupati melalui Camat;
 - d. Pencairan dana sebagaimana dimaksud dalam huruf a dan huruf b dilakukan sesuai dengan kebutuhan pendanaan kegiatan di desa dan tidak diperbolehkan pemindahan ke rekening lain.
 - e. Terhadap setiap permohonan sebagaimana dimaksud pada huruf a sampai dengan dan huruf c, Tim Fasilitasi Tingkat Kecamatan mengakomodir seluruh desa di wilayah kecamatannya masing-masing dan dapat mengajukan secara serempak persetujuan pencairan dana.
 - f. Surat Persetujuan Pencairan dari Camat diterbitkan setelah dilakukan pemantauan

terhadap kelengkapan persyaratan pengajuan sebagaimana dimaksud pada huruf a, b dan huruf c.

- g. Pencairan Dana Desa dan Alokasi Dana Desa untuk masing-masing desa dilaksanakan setelah adanya persetujuan dari Kepala Dinas Pendapatan Pengelolaan Keuangan dan Aset Daerah Kabupaten Kapuas Hulu berdasarkan Surat Persetujuan Pencairan dari Camat.
 - h. Persetujuan sebagaimana dimaksud pada huruf f, dijadikan dasar bagi Bendaharawan Pembantu untuk membuat Surat Perintah Membayar (SPM) dan dijadikan dasar oleh Dinas Pendapatan, Pengelolaan Keuangan dan Aset Daerah untuk menerbitkan Surat Perintah Pembayaran Dana (SP2D).
 - i. Bendaharawan Pengeluaran pada Dinas Pendapatan Pengelolaan Keuangan dan Aset Daerah Kabupaten Kapuas Hulu mentransfer dana ke rekening bank setiap desa sesuai dengan Surat Perintah Pembayaran Dana (SP2D).
 - j. Pencairan dana pada masing-masing bank yang berkenaan dilakukan oleh bendaharawan desa dan dengan bukti diri dan diketahui oleh Kepala Desa.
- b. Pencairan Dana Desa dan Alokasi Dana Desa dari Bendahara Desa kepada Tim Pelaksana Kegiatan wajib memperhatikan hal-hal sebagai berikut :
1. Tim Pelaksana Kegiatan menyusun Rencana Anggaran Biaya (RAB) dari kegiatan yang akan dilaksanakan.
 2. Rencana Anggaran Biaya (RAB) yang sudah disusun oleh Tim Pelaksana Kegiatan dan disetujui/disahkan oleh Kepala Desa selanjutnya diverifikasi oleh Sekretaris Desa selaku Ketua Tim Pelaksana Teknis Pengelolaan Keuangan Desa.
 3. Berdasarkan RAB yang sudah tersebut Tim Pelaksana Kegiatan membuat/menyusun Surat Permintaan Pembayaran (SPP), Sekretaris Desa memverifikasinya dan Kepala Desa memberi persetujuannya, selanjutnya bendahara desa dapat melaksanakan pembayaran atas permintaan tersebut.
 4. Bendahara wajib memungut pajak terhadap RAB yang kegiatannya dapat dipungut sesuai aturan perpajakan dan menyetorkannya ke Kas Negara.
 5. Untuk pembangunan fisik, bila pekerjaan selesai Tim Pelaksana Kegiatan wajib mempertanggung jawabkannya kepada Kepala Desa dengan membuat Laporan selesai kegiatan (SPJ balik) yang dibuat oleh ketua diketahui oleh Kepala Desa dan ketua BPD yang bersangkutan.

V. PELAKSANA KEGIATAN

Pelaksanaan kegiatan-kegiatan sebagaimana ditetapkan dalam APB-Desa yang pembiayaannya bersumber dari Keuangan Desa sepenuhnya dilaksanakan oleh Tim Pelaksana Kegiatan dengan mengacu pada Peraturan Bupati ini.

Guna mendukung keterbukaan dan penyampaian informasi secara jelas kepada masyarakat, maka pada setiap pelaksanaan kegiatan fisik dari Dana Desa dan Alokasi Dana Desa wajib dilengkapi dengan papan informasi kegiatan yang dipasang dilokasi kegiatan.

Contoh Papan Informasi Kegiatan tersebut adalah sebagai berikut:

KEUANGAN DESA TAHUN 2016	
Desa :
Kec. :
1. Nama Kegiatan :	
2. Volume Kegiatan :	
3. Jumlah Anggaran :	
~ Dana Desa & ADD :	Rp.
~ Swa. Masy :	Rp.
~ Sumber Lain :	Rp.
Jumlah :	Rp. <u>.....</u>
4. Waktu Pelaksanaan :	Tgl. s/d.....
	Pengelola Kegiatan.....

VI. PENATAUSAHAAN KEUANGAN DESA

1. Kepala Desa adalah Pemegang Kekuasaan Pengelolaan Keuangan Desa meliputi perencanaan, pelaksanaan, penatausahaan, pengawasan dan pertanggung jawaban Dana Desa Dan Alokasi Dana Desa.
2. Dalam melaksanakan kekuasaan pengelolaan Keuangan Desa dimaksud Kepala Desa dapat menguasai sebagian kekuasaannya kepada Perangkat Desa.

3. Bendahara Desa wajib melaporkan dan mempertanggungjawabkan penggunaan Keuangan Desa yang menjadi tanggung jawabnya dengan menyampaikan laporan pertanggungjawaban penatausahaan penerimaan dan pengeluaran kepada Kepala Desa paling lambat tanggal 10 bulan berikutnya dengan menggunakan:

- Buku Kas Umum;
- Buku Kas Pembantu Pajak; dan
- Buku Bank;

BUPATI KAPUAS HULU, *h*



A.M. NASIR

LAMPIRAN II
 PERATURAN BUPATI KAPUAS HULU
 NOMOR 7 TAHUN 2016
 TENTANG
 PEDOMAN PELAKSANAAN KEUANGAN DESA YANG BERSUMBER DARI ALOKASI DANA DESA,
 HASIL PAJAK DAERAH DAN RETRIBUSI DAERAH KABUPATEN KAPUAS HULU TAHUN 2016

N O M O R	KECAMATAN / NAMA DESA	ADDM	ALOKASI BERDASARKAN FORMULA													PAGU ALOKASI DANA DESA PER-DESA	PEMBULATAN	
			JUMLAH PENDUDUK			JUMLAH PENDUDUK MISKIN			LUAS WILAYAH			IKG			TOTAL BOBOT			ADDV
			JUMLAH PENDUDUK	RASIO JUMLAH PENDUDUK	B O B O T	JUMLAH PENDUDUK MISKIN	RASIO JUMLAH PENDUDUK MISKIN	BOBOT	LUAS WILAYAH	RASIO LUAS WILAYAH	BOBOT	INDEK KESULTAN GEOGRAFIS	RASIO INDEK KESULTAN GEOGRAFIS	BOBOT				
(1)	(2)	(3)	(4)	(5)	(6)	(7)	(8)	(9)	(10)	(11)	(12)	(13)	(14)	(15)	(16)=(6)+(9)+(12)+(15)	(17)	(18)=(3)+(17)	(19)
I	PUTUSSIBAU UTARA																	
1	PALA PULAU	298.305.907	2.241	0,0094	0,23%	76	0,29%	0,10%	299,00	0,0099	0,099%	30,64	0,0021	0,06%	0,0050	103.422.444	401.728.351	401.728.000
2	SIBAU HILIR	298.305.907	2.572	0,0108	0,27%	142	0,55%	0,19%	139,30	0,0046	0,046%	44,02	0,0030	0,09%	0,0060	123.779.559	422.085.466	422.085.000
3	PADUA MENDALAM	298.305.907	760	0,0032	0,08%	128	0,50%	0,17%	240,00	0,0080	0,080%	47,56	0,0032	0,10%	0,0043	88.929.159	387.235.066	387.235.000
4	DATAH DIAAN	298.305.907	1.066	0,0045	0,11%	113	0,44%	0,15%	617,00	0,0205	0,205%	54,07	0,0037	0,11%	0,0058	120.021.028	418.326.935	418.327.000
5	SIBAU HULU	298.305.907	1.238	0,0052	0,13%	37	0,14%	0,05%	328,00	0,0109	0,109%	36,47	0,0025	0,07%	0,0036	75.146.694	373.452.601	373.453.000
6	NANGA NYABAU	298.305.907	388	0,0016	0,04%	82	0,32%	0,11%	143,00	0,0047	0,047%	41,98	0,0028	0,09%	0,0028	58.924.298	357.230.205	357.230.000
7	NANGA AWIN	298.305.907	1.328	0,0056	0,14%	97	0,38%	0,13%	138,00	0,0046	0,046%	38,64	0,0026	0,08%	0,0039	81.791.866	380.097.773	380.098.000
8	ARIUNG MENDALAM	298.305.907	545	0,0023	0,06%	90	0,35%	0,12%	153,00	0,0051	0,051%	56,54	0,0038	0,11%	0,0034	71.386.766	369.692.673	369.693.000
9	NANGA SAMBUS	298.305.907	808	0,0034	0,08%	317	1,23%	0,43%	168,00	0,0056	0,056%	47,44	0,0032	0,10%	0,0067	138.029.543	436.335.450	436.335.000
10	BANUA TANGA	298.305.907	624	0,0026	0,07%	108	0,42%	0,15%	119,38	0,0040	0,040%	51,86	0,0035	0,11%	0,0036	73.875.645	372.181.552	372.182.000
11	TANJUNG BERUANG	298.305.907	395	0,0017	0,04%	64	0,25%	0,09%	101,30	0,0034	0,034%	51,09	0,0035	0,10%	0,0027	54.985.267	353.291.174	353.291.000
12	TANJUNG KARANG	298.305.907	616	0,0026	0,06%	88	0,34%	0,12%	313,00	0,0104	0,104%	57,94	0,0039	0,12%	0,0040	83.957.215	382.263.122	382.263.000
13	SELUAN	298.305.907	857	0,0036	0,09%	82	0,32%	0,11%	153,18	0,0051	0,051%	53,17	0,0036	0,11%	0,0036	74.509.018	372.814.925	372.815.000
14	SUNGAJ ULUK PALIN	298.305.907	795	0,0033	0,08%	89	0,34%	0,12%	128,19	0,0043	0,043%	43,39	0,0029	0,09%	0,0033	69.298.516	367.604.423	367.604.000
15	TANJUNG LASA	298.305.907	492	0,0021	0,05%	74	0,29%	0,10%	385,00	0,0128	0,128%	57,63	0,0039	0,12%	0,0040	82.155.874	380.461.781	380.462.000
16	LAUK	298.305.907	437	0,0018	0,05%	75	0,29%	0,10%	118,35	0,0039	0,039%	62,19	0,0042	0,13%	0,0031	64.823.892	363.129.799	363.130.000
17	JANGKANG	298.305.907	255	0,0011	0,03%	47	0,18%	0,06%	109,00	0,0036	0,036%	65,52	0,0044	0,13%	0,0026	53.769.500	352.075.407	352.075.000
II	PUTUSSIBAU SELATAN																	
1	SUNGAJ ULUK	298.305.907	1.421	0,0060	0,15%	145	0,56%	0,20%	37,88	0,0013	0,013%	49,37	0,0033	0,10%	0,0046	94.912.334	393.218.241	393.218.000
2	JARAS	298.305.907	650	0,0027	0,07%	67	0,26%	0,09%	27,57	0,0009	0,009%	55,72	0,0038	0,11%	0,0028	58.239.200	356.545.107	356.545.000
3	MELAPI	298.305.907	1.020	0,0043	0,11%	109	0,42%	0,15%	72,69	0,0024	0,024%	42,96	0,0029	0,09%	0,0037	75.800.196	374.106.103	374.106.000
4	KEDAMIN DARAT	298.305.907	1.126	0,0047	0,12%	110	0,43%	0,15%	100,55	0,0033	0,033%	46,12	0,0031	0,09%	0,0039	81.626.060	379.931.967	379.932.000
5	TANJUNG JATI	298.305.907	634	0,0027	0,07%	48	0,19%	0,06%	33,22	0,0011	0,011%	41,28	0,0028	0,08%	0,0023	46.875.850	345.181.757	345.182.000
6	SAYUT	298.305.907	1.264	0,0053	0,13%	174	0,67%	0,24%	91,73	0,0030	0,030%	43,81	0,0030	0,09%	0,0049	101.011.364	399.317.271	399.317.000
7	URANG LUNSA	298.305.907	447	0,0019	0,05%	54	0,21%	0,07%	78,04	0,0026	0,026%	67,61	0,0046	0,14%	0,0028	58.652.088	356.957.995	356.958.000
8	SUKA MAJU	298.305.907	1.095	0,0046	0,11%	91	0,35%	0,12%	71,00	0,0024	0,024%	40,57	0,0027	0,08%	0,0034	71.253.930	369.559.837	369.560.000
9	CEMPAKA BARU	298.305.907	736	0,0031	0,08%	72	0,28%	0,10%	369,38	0,0123	0,123%	61,94	0,0042	0,13%	0,0042	87.628.665	385.934.572	385.935.000
10	BERINGIN JAYA	298.305.907	520	0,0022	0,05%	71	0,27%	0,10%	760,08	0,0252	0,252%	40,57	0,0027	0,08%	0,0048	100.541.413	398.847.320	398.847.000

(1)	(2)	(3)	(4)	(5)	(6)	(7)	(8)	(9)	(10)	(11)	(12)	(13)	(14)	(15)	(16)=(6)+(9)+(12)+(15)	(17)	(18)=(3)+(17)	(19)
11	BUNGAN JAYA	298.305.907	677	0,0028	0,07%	83	0,32%	0,11%	1749,34	0,0580	0,580%	58,78	0,0040	0,0012	0,0088	182.998.838	481.304.745	481.305.000
12	TANJUNG LOKANG	298.305.907	471	0,0020	0,05%	64	0,25%	0,09%	795,31	0,0264	0,264%	65,79	0,0044	0,0013	0,0053	110.537.487	408.843.394	408.843.000
13	KEREHO	298.305.907	475	0,0020	0,05%	71	0,27%	0,10%	840,07	0,0279	0,279%	62,67	0,0042	0,0013	0,0055	114.355.729	412.661.636	412.662.000
14	INGKO' TAMBE	298.305.907	740	0,0031	0,08%	79	0,31%	0,11%	89,00	0,0030	0,030%	63,88	0,0043	0,0013	0,0034	71.216.268	369.522.175	369.522.000
III	BIKA																	
1	TELUK SINDUR	298.305.907	874	0,0037	0,09%	81	0,31%	0,11%	123,10	0,0041	0,041%	51,33	0,0035	0,0010	0,0035	71.755.355	370.061.262	370.061.000
2	BIKA	298.305.907	1.095	0,0046	0,11%	75	0,29%	0,10%	134,80	0,0045	0,045%	41,46	0,0028	0,0008	0,0034	71.523.363	369.829.270	369.829.000
3	JELEMUK	298.305.907	570	0,0024	0,06%	58	0,22%	0,08%	62,15	0,0021	0,021%	56,85	0,0038	0,0012	0,0027	56.828.889	355.134.796	355.135.000
4	BIKA HULU	298.305.907	1.108	0,0046	0,12%	82	0,32%	0,11%	110,00	0,0036	0,036%	48,36	0,0033	0,0010	0,0036	74.966.113	373.272.020	373.272.000
5	NANGA MANDAY	298.305.907	446	0,0019	0,05%	47	0,18%	0,06%	100,70	0,0033	0,033%	60,26	0,0041	0,0012	0,0027	55.133.488	353.439.395	353.439.000
6	MELAPI MANDAY	298.305.907	345	0,0014	0,04%	40	0,15%	0,05%	65,00	0,0022	0,022%	72,45	0,0049	0,0015	0,0026	53.645.393	351.951.300	351.951.000
7	PENYELUANG	298.305.907	565	0,0024	0,06%	76	0,29%	0,10%	77,00	0,0026	0,026%	65,93	0,0045	0,0013	0,0032	66.611.755	364.917.662	364.918.000
8	JONGKONG MANDAY	298.305.907	275	0,0012	0,03%	24	0,09%	0,03%	150,00	0,0050	0,050%	73,93	0,0050	0,0015	0,0026	54.101.167	352.407.074	352.407.000
IV	KALIS																	
1	NANGA SEBINTANG	298.305.907	539	0,0023	0,06%	57	0,22%	0,08%	36,00	0,0012	0,012%	48,95	0,0033	0,0010	0,0024	50.755.771	349.061.678	349.062.000
2	NANGA LEBANGAN	298.305.907	460	0,0019	0,05%	77	0,30%	0,10%	70,00	0,0023	0,023%	58,66	0,0040	0,0012	0,0029	61.075.695	359.381.602	359.382.000
3	NANGA KALIS	298.305.907	2.400	0,0101	0,25%	52	0,20%	0,07%	76,00	0,0025	0,025%	33,09	0,0022	0,0007	0,0041	85.831.597	384.137.504	384.138.000
4	NANGA RAUN	298.305.907	1.127	0,0047	0,12%	95	0,37%	0,13%	125,00	0,0041	0,041%	55,79	0,0038	0,0011	0,0040	83.182.944	381.488.851	381.489.000
5	BAHENAP	298.305.907	781	0,0033	0,08%	65	0,25%	0,09%	236,50	0,0078	0,078%	75,12	0,0051	0,0015	0,0040	83.043.486	381.349.393	381.349.000
6	NANGA TUBUK	298.305.907	1.233	0,0052	0,13%	42	0,16%	0,06%	56,00	0,0019	0,019%	37,45	0,0025	0,0008	0,0028	58.149.977	356.455.884	356.456.000
7	NANGA DANAU	298.305.907	546	0,0023	0,06%	65	0,25%	0,09%	147,00	0,0049	0,049%	40,19	0,0027	0,0008	0,0028	57.103.792	355.409.699	355.410.000
8	KENSURAY	298.305.907	678	0,0028	0,07%	93	0,36%	0,13%	125,00	0,0041	0,041%	74,17	0,0050	0,0015	0,0039	80.601.884	378.907.791	378.908.000
9	RANTAU KALIS	298.305.907	621	0,0026	0,07%	52	0,20%	0,07%	72,00	0,0024	0,024%	65,97	0,0045	0,0013	0,0029	60.762.570	359.068.477	359.068.000
10	KALIS RAYA	298.305.907	1.728	0,0072	0,18%	84	0,32%	0,11%	70,00	0,0023	0,023%	44,04	0,0030	0,0009	0,0041	84.419.001	382.724.908	382.725.000
11	TEKUDAK	298.305.907	1.450	0,0061	0,15%	130	0,50%	0,18%	80,00	0,0027	0,027%	35,80	0,0024	0,0007	0,0043	88.522.175	386.828.082	386.828.000
12	SEMERANTAU	298.305.907	785	0,0033	0,08%	57	0,22%	0,08%	29,00	0,0010	0,010%	65,89	0,0045	0,0013	0,0030	62.735.716	361.041.623	361.042.000
13	TAPANG DA'AN	298.305.907	671	0,0028	0,07%	108	0,42%	0,15%	57,00	0,0019	0,019%	76,70	0,0052	0,0016	0,0039	81.048.695	379.354.602	379.355.000
14	SEGIAM	298.305.907	895	0,0037	0,09%	60	0,23%	0,08%	58,00	0,0019	0,019%	69,48	0,0047	0,0014	0,0034	69.469.036	367.774.943	367.775.000
15	PENING	298.305.907	383	0,0016	0,04%	37	0,14%	0,05%	40,00	0,0013	0,013%	68,44	0,0046	0,0014	0,0024	50.223.172	348.529.079	348.529.000
16	RIBANG KADENG	298.305.907	431	0,0018	0,05%	53	0,21%	0,07%	33,00	0,0011	0,011%	69,77	0,0047	0,0014	0,0027	55.834.715	354.140.622	354.141.000
17	RANTAU BUMBUN	298.305.907	404	0,0017	0,04%	50	0,19%	0,07%	95,00	0,0032	0,032%	83,98	0,0057	0,0017	0,0031	64.643.511	362.949.418	362.949.000
V	EMBALOH HULU																	
1	BENUA MARTINUS	298.305.907	665	0,0028	0,07%	41	0,16%	0,06%	268,89	0,0089	0,089%	30,33	0,0021	0,0006	0,0028	57.185.696	355.491.603	355.492.000
2	MENUA SADAP	298.305.907	588	0,0025	0,06%	38	0,15%	0,05%	232,79	0,0077	0,077%	53,04	0,0036	0,0011	0,0030	61.736.751	360.042.658	360.043.000
3	PULAU MANAK	298.305.907	616	0,0026	0,06%	46	0,18%	0,06%	483,63	0,0160	0,160%	35,51	0,0024	0,0007	0,0036	74.469.707	372.775.614	372.776.000
4	BANUA UJUNG	298.305.907	811	0,0034	0,08%	80	0,31%	0,11%	323,05	0,0107	0,107%	54,26	0,0037	0,0011	0,0041	85.087.946	383.393.853	383.394.000
5	SAUJUNG GILING MANIK	298.305.907	560	0,0023	0,06%	85	0,33%	0,12%	340,20	0,0113	0,113%	53,67	0,0036	0,0011	0,0040	81.974.505	380.280.412	380.280.000
6	ULAK PAUK	298.305.907	809	0,0034	0,08%	94	0,36%	0,13%	383,05	0,0127	0,127%	53,92	0,0036	0,0011	0,0045	92.957.785	391.263.692	391.264.000

(1)	(2)	(3)	(4)	(5)	(6)	(7)	(8)	(9)	(10)	(11)	(12)	(13)	(14)	(15)	(16)=(6)+(9)+(12)+(15)	(17)	(18)=(3)+(17)	(19)
7	LANGAN BARU	298.305.907	495	0,0021	0,05%	45	0,17%	0,06%	326,85	0,0108	0,108%	39,78	0,0027	0,0008	0,0030	62.576.735	360.882.642	360.883.000
8	BATU LINTANG	298.305.907	536	0,0022	0,06%	73	0,28%	0,10%	343,00	0,0114	0,114%	39,78	0,0027	0,0008	0,0035	72.437.973	370.743.880	370.744.000
9	RANTAU PRAPAT	298.305.907	435	0,0018	0,05%	58	0,22%	0,08%	381,01	0,0126	0,126%	42,39	0,0029	0,0009	0,0034	69.745.411	368.051.318	368.051.000
10	TAMAO	298.305.907	498	0,0021	0,05%	88	0,34%	0,12%	455,12	0,0151	0,151%	51,15	0,0035	0,0010	0,0043	88.313.845	386.619.752	386.620.000
VI EMBALOH HILIR																		
1	NANGA EMBALOH	298.305.907	1.319	0,0055	0,14%	106	0,41%	0,14%	121,88	0,0040	0,040%	40,43	0,0027	0,0008	0,0040	83.767.051	382.072.958	382.073.000
2	KELILING SEMULUNG	298.305.907	694	0,0029	0,07%	60	0,23%	0,08%	85,33	0,0028	0,028%	72,48	0,0049	0,0015	0,0033	68.246.451	366.552.358	366.552.000
3	LAWIK	298.305.907	616	0,0026	0,06%	67	0,26%	0,09%	232,79	0,0077	0,077%	80,61	0,0054	0,0016	0,0040	82.076.174	380.382.081	380.382.000
4	NANGA LAUK	298.305.907	683	0,0029	0,07%	89	0,34%	0,12%	81,25	0,0027	0,027%	68,95	0,0047	0,0014	0,0036	74.384.606	372.690.513	372.691.000
5	NANGA PALIN	298.305.907	1.018	0,0043	0,11%	86	0,35%	0,12%	121,88	0,0040	0,040%	47,07	0,0032	0,0010	0,0036	74.409.892	372.715.799	372.716.000
6	KIRIN NANGKA	298.305.907	876	0,0037	0,09%	70	0,27%	0,09%	85,33	0,0028	0,028%	57,44	0,0039	0,0012	0,0033	68.681.818	366.987.725	366.988.000
7	PALA PINTAS	298.305.907	352	0,0015	0,04%	72	0,28%	0,10%	85,33	0,0028	0,028%	66,05	0,0045	0,0013	0,0030	61.488.493	359.794.400	359.794.000
8	UJUNG BAYUR	298.305.907	426	0,0018	0,04%	65	0,25%	0,09%	106,96	0,0035	0,035%	64,66	0,0044	0,0013	0,0030	62.032.632	360.338.539	360.339.000
9	BELATUNG	298.305.907	544	0,0023	0,06%	110	0,43%	0,15%	213,93	0,0071	0,071%	65,19	0,0044	0,0013	0,0041	84.805.805	383.111.712	383.112.000
VII MENTEBAH																		
1	NANGA MENTEBAH	298.305.907	2.532	0,0106	0,27%	88	0,34%	0,12%	91,19	0,0030	0,030%	28,80	0,0019	0,0006	0,0047	98.044.588	396.350.495	396.350.000
2	TEKALONG	298.305.907	1.049	0,0044	0,11%	122	0,47%	0,17%	58,33	0,0019	0,019%	51,06	0,0035	0,0010	0,0040	82.496.873	380.802.780	380.803.000
3	SUKA MAJU	298.305.907	1.992	0,0083	0,21%	308	1,19%	0,42%	88,13	0,0029	0,029%	49,61	0,0034	0,0010	0,0076	156.623.659	454.929.566	454.930.000
4	KEPALA GURUNG	298.305.907	1.384	0,0058	0,14%	285	1,10%	0,39%	152,30	0,0051	0,051%	53,10	0,0036	0,0011	0,0069	142.848.625	441.154.532	441.155.000
5	TANJUNG	298.305.907	1.013	0,0042	0,11%	181	0,70%	0,25%	201,26	0,0067	0,067%	65,20	0,0044	0,0013	0,0055	114.051.818	412.357.725	412.358.000
6	TANJUNG INTAN	298.305.907	1.291	0,0054	0,14%	102	0,39%	0,14%	180,36	0,0060	0,060%	52,98	0,0036	0,0011	0,0044	91.333.504	389.639.411	389.639.000
7	TANGAI JAYA	298.305.907	847	0,0035	0,09%	143	0,55%	0,19%	64,38	0,0021	0,021%	64,87	0,0044	0,0013	0,0044	90.229.255	388.535.162	388.535.000
8	MENARIN	298.305.907	1.441	0,0060	0,15%	138	0,53%	0,19%	38,33	0,0013	0,013%	44,02	0,0030	0,0009	0,0044	91.162.961	389.468.868	389.469.000
VIII BUNUT HULU																		
1	NANGA SURUK	298.305.907	1.695	0,0071	0,18%	81	0,31%	0,11%	62	0,0021	0,021%	37,95	0,0026	0,0008	0,0038	79.746.729	378.052.636	378.053.000
2	TEMUYUK	298.305.907	1.449	0,0061	0,15%	123	0,48%	0,17%	80,94	0,0027	0,027%	33,14	0,0022	0,0007	0,0041	85.481.686	383.787.593	383.788.000
3	NANGA SEMANGUT	298.305.907	1.615	0,0068	0,17%	49	0,19%	0,07%	61,08	0,0020	0,020%	30,30	0,0020	0,0006	0,0032	65.750.687	364.056.594	364.057.000
4	NANGA DUA	298.305.907	505	0,0021	0,05%	91	0,35%	0,12%	102,70	0,0034	0,034%	79,72	0,0054	0,0016	0,0037	77.084.863	375.390.770	375.391.000
5	SELAUP	298.305.907	1.249	0,0052	0,13%	862	3,34%	1,17%	114,82	0,0038	0,038%	66,27	0,0045	0,0013	0,0147	304.864.564	603.170.471	603.170.000
6	RIAM PIANG	298.305.907	1.660	0,0070	0,17%	95	0,37%	0,13%	70,85	0,0023	0,023%	48,18	0,0033	0,0010	0,0042	87.829.946	386.135.853	386.136.000
7	NANGA PAYANG	298.305.907	829	0,0035	0,09%	186	0,72%	0,25%	94,11	0,0031	0,031%	53,93	0,0036	0,0011	0,0048	99.355.632	397.661.539	397.662.000
8	BATU TIGA	298.305.907	664	0,0028	0,07%	200	0,77%	0,27%	108,68	0,0036	0,036%	82,54	0,0056	0,0017	0,0054	112.733.632	411.039.539	411.040.000
9	SEMANGUT UTARA	298.305.907	1.898	0,0079	0,20%	46	0,18%	0,06%	63,04	0,0021	0,021%	27,08	0,0018	0,0005	0,0034	69.832.613	368.138.520	368.139.000
10	SEGITAK	298.305.907	381	0,0016	0,04%	22	0,09%	0,03%	74,09	0,0025	0,025%	74,35	0,0050	0,0015	0,0025	50.797.319	349.103.226	349.103.000
11	NANGA KELIBANG	298.305.907	578	0,0024	0,06%	42	0,16%	0,06%	50,06	0,0017	0,017%	64,76	0,0044	0,0013	0,0027	55.004.427	353.310.334	353.310.000
12	SUNGAI BESAR	298.305.907	1.280	0,0054	0,13%	93	0,36%	0,13%	70,98	0,0024	0,024%	43,62	0,0029	0,0009	0,0037	77.111.836	375.417.743	375.418.000
13	BAKONG PERMAI	298.305.907	738	0,0031	0,08%	49	0,19%	0,07%	41,99	0,0014	0,014%	66,47	0,0045	0,0013	0,0029	60.606.642	358.912.549	358.913.000

(1)	(2)	(3)	(4)	(5)	(6)	(7)	(8)	(9)	(10)	(11)	(12)	(13)	(14)	(15)	(16)=(6)+(9)+(12)+(15)	(17)	(18)=(3)+(17)	(19)
14	BERINGIN	298.305.907	402	0,0017	0,04%	39	0,15%	0,05%	82,03	0,0027	0,027%	61,04	0,0041	0,0012	0,0025	50.976.556	349.282.463	349.282.000
15	PANTAS BERSATU	298.305.907	619	0,0026	0,06%	60	0,23%	0,08%	40,82	0,0014	0,014%	56,42	0,0038	0,0011	0,0027	56.806.503	355.112.410	355.112.000
DX BUNUT HILIR																		
1	BUNUT HILIR	298.305.907	844	0,0035	0,09%	13	0,05%	0,02%	17,33	0,0006	0,006%	32,67	0,0022	0,0007	0,0018	36.896.125	335.202.032	335.202.000
2	BUNUT HULU	298.305.907	1.139	0,0048	0,12%	47	0,18%	0,06%	114,02	0,0038	0,038%	53,44	0,0036	0,0011	0,0033	68.225.151	366.531.058	366.531.000
3	TELUK AUR	298.305.907	1.179	0,0049	0,12%	39	0,15%	0,05%	191,54	0,0064	0,064%	49,91	0,0034	0,0010	0,0034	70.694.074	368.999.981	369.000.000
4	NANGA TUAN	298.305.907	838	0,0035	0,09%	21	0,08%	0,03%	109,66	0,0036	0,036%	71,81	0,0049	0,0015	0,0030	61.814.990	360.120.897	360.121.000
5	UJUNG PANDANG	298.305.907	716	0,0030	0,07%	45	0,17%	0,06%	16,96	0,0006	0,006%	57,84	0,0039	0,0012	0,0026	53.657.219	351.963.126	351.963.000
6	EMPANGAU	298.305.907	1.064	0,0045	0,11%	73	0,28%	0,10%	73,11	0,0024	0,024%	41,78	0,0028	0,0008	0,0032	66.181.465	364.487.372	364.487.000
7	TEMBANG	298.305.907	759	0,0032	0,08%	38	0,15%	0,05%	106,74	0,0035	0,035%	55,43	0,0037	0,0011	0,0028	57.785.887	356.091.794	356.092.000
8	BUNUT TENGAH	298.305.907	688	0,0029	0,07%	32	0,12%	0,04%	11,70	0,0004	0,004%	54,69	0,0037	0,0011	0,0023	47.713.867	346.019.774	346.020.000
9	ENTIBAB	298.305.907	983	0,0041	0,10%	18	0,07%	0,02%	124,28	0,0041	0,041%	57,16	0,0039	0,0012	0,0028	58.966.806	357.272.713	357.273.000
10	KAPUAS RAYA	298.305.907	429	0,0018	0,04%	28	0,11%	0,04%	18,28	0,0006	0,006%	55,17	0,0037	0,0011	0,0020	41.623.097	339.929.004	339.929.000
11	EMPANGAU HILIR	298.305.907	696	0,0029	0,07%	35	0,14%	0,05%	65,80	0,0022	0,022%	56,73	0,0038	0,0012	0,0026	53.307.463	351.613.370	351.613.000
X BOYAN TANJUNG																		
1	NANGA DANAU	298.305.907	1.119	0,0047	0,12%	65	0,25%	0,09%	82,30	0,0027	0,027%	52,34	0,0035	0,0011	0,0034	70.200.719	368.506.626	368.507.000
2	BOYAN TANJUNG	298.305.907	941	0,0039	0,10%	67	0,26%	0,09%	41,63	0,0014	0,014%	27,88	0,0019	0,0006	0,0026	53.818.924	352.124.831	352.125.000
3	RIAM MENGELAI	298.305.907	1.512	0,0063	0,16%	164	0,63%	0,22%	38,54	0,0013	0,013%	40,58	0,0027	0,0008	0,0048	98.571.836	396.877.743	396.878.000
4	NANGA SANGAN	298.305.907	1.191	0,0050	0,12%	135	0,52%	0,18%	63,63	0,0021	0,021%	47,07	0,0032	0,0010	0,0042	87.916.125	386.222.032	386.222.000
5	SRI WANGI	298.305.907	556	0,0023	0,06%	40	0,15%	0,05%	51,27	0,0017	0,017%	57,07	0,0039	0,0012	0,0025	50.816.008	349.121.915	349.122.000
6	NANGA BOYAN	298.305.907	897	0,0038	0,09%	40	0,15%	0,05%	58,00	0,0019	0,019%	42,78	0,0029	0,0009	0,0025	52.673.376	350.979.283	350.979.000
7	NANGA BETUNG	298.305.907	711	0,0030	0,07%	32	0,12%	0,04%	44,00	0,0015	0,015%	52,82	0,0036	0,0011	0,0024	49.648.054	347.953.961	347.954.000
8	MUJAN	298.305.907	1.124	0,0047	0,12%	125	0,48%	0,17%	42,60	0,0014	0,014%	27,50	0,0019	0,0006	0,0036	73.981.151	372.287.058	372.287.000
9	NANGA JEMAH	298.305.907	1.173	0,0049	0,12%	97	0,38%	0,13%	63,88	0,0021	0,021%	61,73	0,0042	0,0013	0,0040	83.037.447	381.343.354	381.343.000
10	TUBANG JAYA	298.305.907	675	0,0028	0,07%	26	0,10%	0,04%	35,10	0,0012	0,012%	50,19	0,0034	0,0010	0,0022	45.464.534	343.770.441	343.770.000
11	KARYA MAJU	298.305.907	667	0,0028	0,07%	52	0,20%	0,07%	38,54	0,0013	0,013%	54,61	0,0037	0,0011	0,0026	54.684.814	352.990.721	352.991.000
12	LANDAU MENTAIL	298.305.907	625	0,0026	0,07%	36	0,14%	0,05%	55,00	0,0018	0,018%	60,53	0,0041	0,0012	0,0026	52.901.870	351.207.777	351.208.000
13	DELINTAS KARYA	298.305.907	764	0,0032	0,08%	35	0,14%	0,05%	52,00	0,0017	0,017%	59,73	0,0040	0,0012	0,0027	55.095.770	353.401.677	353.402.000
14	TELUK GERUGUK	298.305.907	527	0,0022	0,06%	28	0,11%	0,04%	54,00	0,0018	0,018%	51,73	0,0035	0,0010	0,0022	44.760.448	343.066.355	343.066.000
15	NANGA RET	298.305.907	674	0,0028	0,07%	33	0,13%	0,04%	32,25	0,0011	0,011%	46,59	0,0031	0,0009	0,0022	45.698.613	344.004.520	344.005.000
16	PEMAWAN	298.305.907	535	0,0022	0,06%	44	0,17%	0,06%	55,00	0,0018	0,018%	41,41	0,0028	0,0008	0,0022	45.156.241	343.462.148	343.462.000
XI PENGKADAN																		
1	KERANGAN PANJANG	298.305.907	769	0,0032	0,08%	26	0,10%	0,04%	26,11	0,0009	0,009%	57,30	0,0039	0,0012	0,0024	49.875.792	348.181.699	348.182.000
2	MAWAN	298.305.907	790	0,0033	0,08%	69	0,27%	0,09%	19,82	0,0007	0,007%	41,25	0,0028	0,0008	0,0027	55.223.267	353.529.174	353.529.000
3	MARTA DANA	298.305.907	898	0,0038	0,09%	121	0,47%	0,16%	81,53	0,0027	0,027%	34,00	0,0023	0,0007	0,0035	73.361.986	371.667.893	371.668.000
4	BUAK LIMBANG	298.305.907	1.472	0,0062	0,15%	75	0,29%	0,10%	90,82	0,0030	0,030%	27,62	0,0019	0,0006	0,0034	70.864.346	369.170.253	369.170.000

(1)	(2)	(3)	(4)	(5)	(6)	(7)	(8)	(9)	(10)	(11)	(12)	(13)	(14)	(15)	(16)=(6)+(9)+(12)+(15)	(17)	(18)=(3)+(17)	(19)
5	RIAM PANJANG	298.305.907	1.258	0,0053	0,13%	77	0,30%	0,10%	56,20	0,0019	0,019%	38,67	0,0026	0,0008	0,0033	69.045.326	367.351.233	367.351.000
6	PERMATA	298.305.907	559	0,0023	0,06%	28	0,11%	0,04%	64,65	0,0021	0,021%	60,44	0,0041	0,0012	0,0024	49.849.034	348.154.941	348.155.000
7	HULU PENGKADAN	298.305.907	778	0,0033	0,08%	151	0,58%	0,20%	65,26	0,0022	0,022%	45,30	0,0031	0,0009	0,0040	82.811.043	381.116.950	381.117.000
8	PINANG LAKA	298.305.907	782	0,0033	0,08%	122	0,47%	0,17%	61,79	0,0020	0,020%	54,45	0,0037	0,0011	0,0038	78.364.402	376.670.309	376.670.000
9	SASAH	298.305.907	524	0,0022	0,05%	48	0,19%	0,06%	28,00	0,0009	0,009%	52,90	0,0036	0,0011	0,0024	49.014.136	347.320.043	347.320.000
10	PENKADAN HILIR	298.305.907	512	0,0021	0,05%	67	0,26%	0,09%	46,00	0,0015	0,015%	62,07	0,0042	0,0013	0,0029	59.180.480	357.486.387	357.486.000
11	SIRA JAYA	298.305.907	1.029	0,0043	0,11%	22	0,09%	0,03%	40,76	0,0014	0,014%	36,41	0,0025	0,0007	0,0022	46.621.954	344.927.861	344.928.000
XII	JONGKONG																	
1	JONGKONG KIRI HILIR	298.305.907	859	0,0036	0,09%	172	0,67%	0,23%	39,00	0,0013	0,013%	58,48	0,0040	0,0012	0,0045	94.199.899	392.505.806	392.506.000
2	JONGKONG KANAN	298.305.907	744	0,0031	0,08%	77	0,30%	0,10%	48,64	0,0016	0,016%	50,83	0,0034	0,0010	0,0030	62.480.166	360.786.073	360.786.000
3	JONGKONG KIRI HULU	298.305.907	1.930	0,0081	0,20%	281	1,09%	0,38%	60,39	0,0020	0,020%	57,63	0,0039	0,0012	0,0072	149.162.091	447.467.998	447.468.000
4	JONGKONG PASAR	298.305.907	1.100	0,0046	0,12%	175	0,68%	0,24%	21,90	0,0007	0,007%	36,60	0,0025	0,0007	0,0043	89.899.375	388.205.282	388.205.000
5	UJUNG SAID	298.305.907	742	0,0031	0,08%	119	0,46%	0,16%	14	0,0005	0,005%	61,86	0,0042	0,0013	0,0037	76.484.876	374.790.783	374.791.000
6	TEMENANG	298.305.907	487	0,0020	0,05%	71	0,27%	0,10%	23,00	0,0008	0,008%	65,15	0,0044	0,0013	0,0029	59.474.019	357.779.926	357.780.000
7	UJUNG JAMBU	298.305.907	1.020	0,0043	0,11%	151	0,58%	0,20%	42,00	0,0014	0,014%	66,98	0,0045	0,0014	0,0046	95.578.794	393.884.701	393.885.000
8	BONTAI	298.305.907	617	0,0026	0,06%	115	0,44%	0,16%	28,61	0,0009	0,009%	60,97	0,0041	0,0012	0,0035	73.276.988	371.582.895	371.583.000
9	JONGKONG KIRI TENGAH	298.305.907	897	0,0038	0,09%	108	0,42%	0,15%	29,78	0,0010	0,010%	59,54	0,0040	0,0012	0,0037	76.869.003	375.174.910	375.175.000
10	JONGKONG TANJUNG	298.305.907	891	0,0037	0,09%	78	0,30%	0,11%	23,00	0,0008	0,008%	61,17	0,0041	0,0012	0,0033	68.535.582	366.841.489	366.841.000
11	KANDUNG SULI	298.305.907	480	0,0020	0,05%	61	0,24%	0,08%	21,00	0,0007	0,007%	71,08	0,0048	0,0014	0,0028	58.870.080	357.175.987	357.176.000
12	PENEMPAN RAYA	298.305.907	743	0,0031	0,08%	111	0,43%	0,15%	14,96	0,0005	0,005%	46,29	0,0031	0,0009	0,0033	67.779.073	366.084.980	366.085.000
13	KARYA BARU	298.305.907	461	0,0019	0,05%	48	0,19%	0,06%	23,90	0,0008	0,008%	46,28	0,0031	0,0009	0,0022	44.581.666	342.887.573	342.888.000
14	NANGA SERIAN	298.305.907	724	0,0030	0,08%	135	0,52%	0,18%	35,00	0,0012	0,012%	68,02	0,0046	0,0014	0,0041	84.617.600	382.923.507	382.924.000
XIII	HULU GURUNG																	
1	NANGA TEPUI	298.305.907	1.079	0,0045	0,11%	54	0,21%	0,07%	19,13	0,0006	0,006%	18,57	0,0013	0,0004	0,0023	47.703.788	346.009.695	346.010.000
2	LANDAU KUMPANG	298.305.907	1.162	0,0049	0,12%	54	0,21%	0,07%	38,90	0,0013	0,013%	54,31	0,0037	0,0011	0,0032	65.889.802	364.195.709	364.196.000
3	NANGA YEN	298.305.907	1.172	0,0049	0,12%	92	0,36%	0,12%	30,46	0,0010	0,010%	44,20	0,0030	0,0009	0,0035	71.944.445	370.250.352	370.250.000
4	LUBUK ANTUK	298.305.907	898	0,0038	0,09%	48	0,19%	0,06%	30,27	0,0010	0,010%	42,81	0,0029	0,0009	0,0026	53.046.798	351.352.705	351.353.000
5	PARANG	298.305.907	941	0,0039	0,10%	62	0,24%	0,08%	26,00	0,0009	0,009%	45,78	0,0031	0,0009	0,0028	58.865.503	357.171.410	357.171.000
6	KELAKAR	298.305.907	715	0,0030	0,07%	25	0,10%	0,03%	21,58	0,0007	0,007%	42,48	0,0029	0,0009	0,0020	41.881.141	340.187.048	340.187.000
7	BUGANG	298.305.907	906	0,0038	0,09%	47	0,18%	0,06%	25,25	0,0008	0,008%	48,16	0,0033	0,0010	0,0026	54.843.628	353.149.535	353.150.000
8	MENTAWIT	298.305.907	1.251	0,0052	0,13%	77	0,30%	0,10%	35,00	0,0012	0,012%	36,37	0,0025	0,0007	0,0032	66.468.680	364.774.587	364.775.000
9	TANI MAKMUR	298.305.907	1.138	0,0048	0,12%	24	0,09%	0,03%	43,56	0,0014	0,014%	59,38	0,0040	0,0012	0,0029	59.398.471	357.704.378	357.704.000
10	SIMPANG SENARA	298.305.907	830	0,0035	0,09%	34	0,13%	0,05%	30,31	0,0010	0,010%	44,81	0,0030	0,0009	0,0023	48.483.912	346.789.819	346.790.000
11	BERINGIN	298.305.907	637	0,0027	0,07%	46	0,18%	0,06%	23,98	0,0008	0,008%	39,79	0,0027	0,0008	0,0022	45.117.726	343.423.633	343.424.000
12	SEJAHTERA MANDIRI	298.305.907	412	0,0017	0,04%	13	0,05%	0,02%	17,00	0,0006	0,006%	48,72	0,0033	0,0010	0,0017	34.243.418	332.549.325	332.549.000
13	MUBUNG	298.305.907	1.011	0,0042	0,11%	104	0,40%	0,14%	24,00	0,0008	0,008%	30,83	0,0021	0,0006	0,0032	65.753.646	364.059.553	364.060.000
14	TUNAS MUDA	298.305.907	756	0,0032	0,08%	49	0,19%	0,07%	34,46	0,0011	0,011%	46,92	0,0032	0,0010	0,0025	52.261.112	350.567.019	350.567.000
15	KARYA MANDIRI	298.305.907	1216	0,0051	0,13%	79	0,31%	0,11%	33	0,0011	0,011%	49,87	0,0034	0,0010	0,0035	71.808.217	370.114.124	370.114.000

(1)	(2)	(3)	(4)	(5)	(6)	(7)	(8)	(9)	(10)	(11)	(12)	(13)	(14)	(15)	(16)=(6)+(9)+(12)+(15)	(17)	(18)=(3)+(17)	(19)
XIV	SUHAI																	
1	MENSUSAI	298.305.907	755	0,0032	0,08%	87	0,34%	0,12%	74,70	0,0025	0,025%	38,77	0,0026	0,0008	0,0030	62.248.370	360.554.277	360.554.000
2	KERENGAS	298.305.907	376	0,0016	0,04%	42	0,16%	0,06%	175,20	0,0058	0,058%	47,79	0,0032	0,0010	0,0025	52.090.892	350.396.799	350.397.000
3	MANTAN	298.305.907	569	0,0024	0,06%	73	0,28%	0,10%	114,80	0,0038	0,038%	61,02	0,0041	0,0012	0,0032	66.391.738	364.697.645	364.698.000
4	NANGA SUHAID	298.305.907	2.721	0,0114	0,28%	294	1,14%	0,40%	15,20	0,0005	0,005%	33,63	0,0023	0,0007	0,0076	156.784.906	455.090.813	455.091.000
5	TANJUNG	298.305.907	1.009	0,0042	0,11%	81	0,31%	0,11%	67,50	0,0022	0,022%	57,17	0,0039	0,0012	0,0035	73.317.614	371.623.521	371.624.000
6	MADANG PERMAI	298.305.907	1.540	0,0064	0,16%	131	0,51%	0,18%	80,40	0,0027	0,027%	65,52	0,0044	0,0013	0,0050	103.278.283	401.584.190	401.584.000
7	LAUT TAWANG	298.305.907	954	0,0040	0,10%	63	0,24%	0,09%	80,30	0,0027	0,027%	51,78	0,0035	0,0010	0,0032	65.684.667	363.990.574	363.991.000
8	JONGKONG HULU	298.305.907	420	0,0018	0,04%	104	0,40%	0,14%	146,40	0,0049	0,049%	55,06	0,0037	0,0011	0,0035	71.527.753	369.833.660	369.834.000
9	MENAPAR	298.305.907	356	0,0015	0,04%	48	0,19%	0,06%	54,10	0,0018	0,018%	59,14	0,0040	0,0012	0,0024	49.785.385	348.091.292	348.091.000
10	LUBUK PENGAIL	298.305.907	246	0,0010	0,03%	57	0,22%	0,08%	80,40	0,0027	0,027%	79,79	0,0054	0,0016	0,0029	60.413.924	358.719.831	358.720.000
11	TANJUNG HARAPAN	298.305.907	646	0,0027	0,07%	41	0,16%	0,06%	55,60	0,0018	0,018%	65,05	0,0044	0,0013	0,0027	56.702.854	355.008.761	355.009.000
XV	SELIMBAU																	
1	GUDANG HULU	298.305.907	1.150	0,0048	0,12%	117	0,45%	0,16%	52,29	0,0017	0,017%	33,21	0,0022	0,0007	0,0036	75.366.378	373.672.285	373.672.000
2	GUDANG HILIR	298.305.907	1.782	0,0075	0,19%	188	0,73%	0,25%	115,20	0,0038	0,038%	64,84	0,0044	0,0013	0,0061	126.640.629	424.946.536	424.947.000
3	DALAM	298.305.907	1.739	0,0073	0,18%	874	3,38%	1,18%	96,70	0,0032	0,032%	61,72	0,0042	0,0013	0,0152	315.711.235	614.017.142	614.017.000
4	NIBUNG	298.305.907	888	0,0037	0,09%	250	0,97%	0,34%	72,27	0,0024	0,024%	66,83	0,0045	0,0014	0,0059	122.525.191	420.831.098	420.831.000
5	PIASAK HILIR	298.305.907	987	0,0041	0,10%	110	0,43%	0,15%	63,35	0,0021	0,021%	51,22	0,0035	0,0010	0,0038	78.194.814	376.500.721	376.501.000
6	ENGKERENGAS	298.305.907	462	0,0019	0,05%	91	0,35%	0,12%	76,28	0,0025	0,025%	78,27	0,0053	0,0016	0,0036	73.725.455	372.031.362	372.031.000
7	GERAYAU	298.305.907	452	0,0019	0,05%	58	0,22%	0,08%	38,18	0,0013	0,013%	58,39	0,0039	0,0012	0,0026	53.266.626	351.572.533	351.573.000
8	BENUIS	298.305.907	464	0,0019	0,05%	74	0,29%	0,10%	57,68	0,0019	0,019%	43,41	0,0029	0,0009	0,0026	53.062.337	351.368.244	351.368.000
9	TITIAN KUALA	298.305.907	1.106	0,0046	0,12%	163	0,63%	0,22%	50,00	0,0017	0,017%	41,97	0,0028	0,0009	0,0044	90.850.511	389.156.418	389.156.000
10	SEKUBAH	298.305.907	298	0,0012	0,03%	28	0,11%	0,04%	61,82	0,0021	0,021%	62,48	0,0042	0,0013	0,0022	44.846.559	343.152.466	343.152.000
11	PIASAK HULU	298.305.907	945	0,0040	0,10%	56	0,22%	0,08%	54,70	0,0018	0,018%	60,22	0,0041	0,0012	0,0032	65.311.901	363.617.808	363.618.000
12	SEKULAT	298.305.907	1.304	0,0055	0,14%	128	0,50%	0,17%	125,15	0,0042	0,042%	54,94	0,0037	0,0011	0,0046	95.942.660	394.248.567	394.249.000
13	NANGA LEBOYAN	298.305.907	868	0,0036	0,09%	126	0,49%	0,17%	135,51	0,0045	0,045%	52,70	0,0036	0,0011	0,0041	85.687.720	383.993.627	383.994.000
14	VEGA	298.305.907	590	0,0025	0,06%	108	0,42%	0,15%	82,00	0,0027	0,027%	57,35	0,0039	0,0012	0,0035	72.875.191	371.181.098	371.181.000
15	MAWAN	298.305.907	666	0,0028	0,07%	93	0,36%	0,13%	75,00	0,0025	0,025%	70,26	0,0047	0,0014	0,0036	75.259.749	373.565.656	373.566.000
16	SEMALAH	298.305.907	340	0,0014	0,04%	67	0,26%	0,09%	42,12	0,0014	0,014%	73,54	0,0050	0,0015	0,0029	60.002.027	358.307.934	358.308.000
17	TEMPURAU	298.305.907	375	0,0016	0,04%	65	0,25%	0,09%	308,50	0,0102	0,102%	76,34	0,0052	0,0015	0,0038	79.694.668	378.000.575	378.001.000
XVI	SEMITAU																	
1	SEMITAU HULU	298.305.907	1.760	0,0074	0,18%	70	0,27%	0,09%	122,40	0,0041	0,041%	27,49	0,0019	0,0006	0,0038	77.829.113	376.135.020	376.135.000
2	KENERAK	298.305.907	547	0,0023	0,06%	72	0,28%	0,10%	60,64	0,0020	0,020%	47,75	0,0032	0,0010	0,0027	56.330.574	354.636.481	354.636.000
3	NANGA SEBERUANG	298.305.907	654	0,0027	0,07%	63	0,24%	0,09%	83,25	0,0028	0,028%	67,32	0,0046	0,0014	0,0032	65.908.404	364.214.311	364.214.000
4	ENTIPAN	298.305.907	885	0,0037	0,09%	147	0,57%	0,20%	151,95	0,0050	0,050%	54,55	0,0037	0,0011	0,0045	93.860.484	392.166.391	392.166.000
5	KENEPAI KOMPLEK	298.305.907	441	0,0018	0,05%	51	0,20%	0,07%	135,00	0,0045	0,045%	47,57	0,0032	0,0010	0,0026	53.171.708	351.477.615	351.478.000

(1)	(2)	(3)	(4)	(5)	(6)	(7)	(8)	(9)	(10)	(11)	(12)	(13)	(14)	(15)	(16)=(6)+(9)+(12)+(15)	(17)	(18)=(3)+(17)	(19)
6	SEMATAU HILIR	298.305.907	1.266	0,0053	0,13%	76	0,29%	0,10%	90,01	0,0030	0,030%	24,32	0,0016	0,0005	0,0031	65.230.484	363.536.391	363.536.000
7	NANGA KENEPAI	298.305.907	437	0,0018	0,05%	66	0,26%	0,09%	62,50	0,0021	0,021%	59,24	0,0040	0,0012	0,0028	57.216.614	355.522.521	355.523.000
8	TUA ABANG	298.305.907	678	0,0028	0,07%	85	0,33%	0,12%	98,96	0,0033	0,033%	51,51	0,0035	0,0010	0,0032	67.039.496	365.345.403	365.345.000
9	NANGA LEMEDAK	298.305.907	738	0,0031	0,08%	86	0,33%	0,12%	76,15	0,0025	0,025%	50,29	0,0034	0,0010	0,0032	66.541.264	364.847.171	364.847.000
10	MARSEDAN RAYA	298.305.907	558	0,0023	0,06%	46	0,18%	0,06%	52,12	0,0017	0,017%	48,38	0,0033	0,0010	0,0024	48.949.086	347.254.993	347.255.000
11	PADUNG KUMANG	298.305.907	474	0,0020	0,05%	61	0,24%	0,08%	81,20	0,0027	0,027%	75,19	0,0051	0,0015	0,0031	64.607.235	362.913.142	362.913.000
12	SEKEDAU	298.305.907	444	0,0019	0,05%	92	0,36%	0,12%	87,49	0,0029	0,029%	68,40	0,0046	0,0014	0,0034	70.237.023	368.542.930	368.543.000
XVII	SEBERUANG																	
1	SEJIRAM	298.305.907	613	0,0026	0,06%	49	0,19%	0,07%	19,00	0,0006	0,006%	19,42	0,0013	0,0004	0,0018	36.533.109	334.839.016	334.839.000
2	BELUIS HARUM	298.305.907	595	0,0025	0,06%	85	0,33%	0,12%	57,51	0,0019	0,019%	66,60	0,0045	0,0014	0,0033	68.731.324	367.037.231	367.037.000
3	GURUNG	298.305.907	717	0,0030	0,08%	60	0,23%	0,08%	37,83	0,0013	0,013%	70,60	0,0048	0,0014	0,0031	64.689.358	362.995.265	362.995.000
4	BATI	298.305.907	751	0,0031	0,08%	86	0,33%	0,12%	37,15	0,0012	0,012%	57,55	0,0039	0,0012	0,0032	67.193.729	365.499.636	365.500.000
5	SENEBAN	298.305.907	886	0,0037	0,09%	85	0,33%	0,12%	29,22	0,0010	0,010%	41,88	0,0028	0,0008	0,0030	62.710.534	361.016.441	361.016.000
6	BELIKAI	298.305.907	832	0,0035	0,09%	67	0,26%	0,09%	50,40	0,0017	0,017%	29,61	0,0020	0,0006	0,0025	52.783.222	351.089.129	351.089.000
7	RANYAI	298.305.907	788	0,0033	0,08%	95	0,37%	0,13%	47,52	0,0016	0,016%	45,71	0,0031	0,0009	0,0032	66.259.155	364.565.062	364.565.000
8	EMPERIANG	298.305.907	725	0,0030	0,08%	71	0,27%	0,10%	32,96	0,0011	0,011%	70,74	0,0048	0,0014	0,0033	67.675.130	365.981.037	365.981.000
9	PALA KOTA	298.305.907	1.126	0,0047	0,12%	102	0,39%	0,14%	55,72	0,0018	0,018%	59,80	0,0040	0,0012	0,0040	82.048.455	380.354.362	380.354.000
10	NANGA LOT	298.305.907	1.081	0,0045	0,11%	124	0,48%	0,17%	68,95	0,0023	0,023%	70,13	0,0047	0,0014	0,0045	92.500.349	390.806.256	390.806.000
11	TANJUNG KELILING	298.305.907	665	0,0028	0,07%	114	0,44%	0,15%	44,38	0,0015	0,015%	79,04	0,0053	0,0016	0,0040	82.719.102	381.025.009	381.025.000
12	TAJAU MADA	298.305.907	416	0,0017	0,04%	55	0,21%	0,07%	25,00	0,0008	0,008%	34,37	0,0023	0,0007	0,0020	40.638.785	338.944.692	338.945.000
13	JERENJANG	298.305.907	674	0,0028	0,07%	45	0,17%	0,06%	24,89	0,0008	0,008%	54,98	0,0037	0,0011	0,0025	52.088.502	350.394.409	350.394.000
14	BEKUAN	298.305.907	773	0,0032	0,08%	90	0,35%	0,12%	44,20	0,0015	0,015%	58,13	0,0039	0,0012	0,0034	69.522.853	367.828.760	367.829.000
15	NANGA PALA	298.305.907	364	0,0015	0,04%	55	0,21%	0,07%	35,20	0,0012	0,012%	69,65	0,0047	0,0014	0,0027	55.042.930	353.348.837	353.349.000
XVIII	SILAT HILIR																	
1	PERIGI	298.305.907	2.006	0,0084	0,21%	121	0,47%	0,16%	150,00	0,0050	0,050%	44,11	0,0030	0,0009	0,0051	106.371.568	404.677.475	404.677.000
2	BARU	298.305.907	1.702	0,0071	0,18%	108	0,42%	0,15%	65,00	0,0022	0,022%	52,84	0,0036	0,0011	0,0045	93.948.202	392.254.109	392.254.000
3	PANGERAN	298.305.907	1.372	0,0057	0,14%	106	0,41%	0,14%	124,00	0,0041	0,041%	41,34	0,0028	0,0008	0,0041	85.446.000	383.751.907	383.752.000
4	MIAU MERAH	298.305.907	2.051	0,0086	0,21%	92	0,36%	0,12%	105,20	0,0035	0,035%	24,58	0,0017	0,0005	0,0042	87.915.995	386.221.902	386.222.000
5	SETUNGGUL	298.305.907	1.083	0,0045	0,11%	101	0,39%	0,14%	123,10	0,0041	0,041%	51,19	0,0035	0,0010	0,0039	81.848.027	380.153.934	380.154.000
6	SUNGAJ SENAI	298.305.907	1.609	0,0067	0,17%	160	0,62%	0,22%	108,00	0,0036	0,036%	24,58	0,0017	0,0005	0,0047	97.604.456	395.910.363	395.910.000
7	PENAI	298.305.907	2.023	0,0085	0,21%	104	0,40%	0,14%	120,00	0,0040	0,040%	49,14	0,0033	0,0010	0,0049	102.019.672	400.325.579	400.326.000
8	NANGA NUAR	298.305.907	1.239	0,0052	0,13%	115	0,44%	0,16%	110,00	0,0036	0,036%	34,43	0,0023	0,0007	0,0039	81.218.039	379.523.946	379.524.000
9	BONGKONG	298.305.907	1.003	0,0042	0,11%	116	0,45%	0,16%	41,47	0,0014	0,014%	32,78	0,0022	0,0007	0,0034	70.969.944	369.275.851	369.276.000
10	SEBERU	298.305.907	1.752	0,0073	0,18%	208	0,80%	0,28%	49,33	0,0016	0,016%	52,94	0,0036	0,0011	0,0059	122.072.071	420.377.978	420.378.000
11	SENTABAI	298.305.907	1.542	0,0065	0,16%	138	0,53%	0,19%	95,00	0,0032	0,032%	49,04	0,0033	0,0010	0,0048	99.362.731	397.668.638	397.669.000
12	RUMBIH	298.305.907	1.026	0,0043	0,11%	79	0,31%	0,11%	38,00	0,0013	0,013%	62,70	0,0042	0,0013	0,0035	73.421.400	371.727.307	371.727.000
13	BUKIT PENAI	298.305.907	599	0,0025	0,06%	34	0,13%	0,05%	48,00	0,0016	0,016%	46,75	0,0032	0,0009	0,0022	45.501.634	343.807.541	343.808.000

(1)	(2)	(3)	(4)	(5)	(6)	(7)	(8)	(9)	(10)	(11)	(12)	(13)	(14)	(15)	(16)=(6)+(9)+(12)+(15)	(17)	(18)=(3)+(17)	(19)
XIX SILAT HULU																		
1	NANGA DANGKAN	298.305.907	1.275	0,0053	0,13%	120	0,46%	0,16%	35,80	0,0012	0,012%	57,94	0,0039	0,0012	0,0043	88.184.386	386.490.293	386.490.000
2	BELIMBING	298.305.907	847	0,0035	0,09%	102	0,39%	0,14%	119,00	0,0039	0,039%	59,72	0,0040	0,0012	0,0039	80.309.992	378.615.899	378.616.000
3	NANGA NGERI	298.305.907	1.520	0,0064	0,16%	140	0,54%	0,19%	122,00	0,0040	0,040%	43,46	0,0029	0,0009	0,0048	98.957.482	397.263.389	397.263.000
4	LANDAU BADAJ	298.305.907	876	0,0037	0,09%	90	0,35%	0,12%	66,00	0,0022	0,022%	50,19	0,0034	0,0010	0,0034	69.919.773	368.225.680	368.226.000
5	NANGA LUNGU	298.305.907	585	0,0024	0,06%	74	0,29%	0,10%	74,00	0,0025	0,025%	46,43	0,0031	0,0009	0,0028	58.080.676	356.386.583	356.387.000
6	NANGA LUAN	298.305.907	998	0,0042	0,10%	124	0,48%	0,17%	94,00	0,0031	0,031%	57,77	0,0039	0,0012	0,0042	87.225.142	385.531.049	385.531.800
7	RIAM TAPANG	298.305.907	748	0,0031	0,08%	93	0,36%	0,13%	112,00	0,0037	0,037%	51,60	0,0035	0,0010	0,0035	71.739.409	370.045.316	370.046.000
8	LEBAK NAJAH	298.305.907	647	0,0027	0,07%	69	0,27%	0,09%	38,00	0,0013	0,013%	61,11	0,0041	0,0012	0,0030	61.718.691	360.024.598	360.025.000
9	NANGA DANGKAN KOTA	298.305.907	1.664	0,0070	0,17%	89	0,34%	0,12%	40,00	0,0013	0,013%	34,75	0,0023	0,0007	0,0038	78.465.255	376.771.162	376.772.000
10	PERJUK	298.305.907	877	0,0037	0,09%	169	0,65%	0,23%	86,00	0,0029	0,029%	55,91	0,0038	0,0011	0,0046	95.899.883	394.205.790	394.206.000
11	LANDAU RANTAU	298.305.907	781	0,0033	0,08%	104	0,40%	0,14%	64,00	0,0021	0,021%	75,96	0,0051	0,0015	0,0040	82.484.021	380.789.928	380.790.000
12	ENTEBI	298.305.907	439	0,0018	0,05%	60	0,25%	0,08%	59,00	0,0020	0,020%	74,39	0,0050	0,0015	0,0030	61.703.887	360.009.794	360.010.000
13	SELANGKAI	298.305.907	317	0,0013	0,03%	57	0,22%	0,08%	50,00	0,0017	0,017%	75,26	0,0051	0,0015	0,0028	57.960.305	356.266.212	356.266.000
14	SELIMU	298.305.907	453	0,0019	0,05%	52	0,20%	0,07%	51,00	0,0017	0,017%	71,05	0,0048	0,0014	0,0028	57.807.634	356.113.541	356.114.000
XX BATANG LUPAR																		
1	SETULANG	298.305.907	334	0,0014	0,03%	41	0,16%	0,06%	133,50	0,0044	0,044%	73,40	0,0050	0,0015	0,0028	58.797.315	357.103.222	357.103.000
2	SEPANDANG	298.305.907	1.112	0,0047	0,12%	55	0,21%	0,07%	107,00	0,0035	0,035%	37,9	0,0026	0,0008	0,0030	62.869.341	361.175.248	361.175.000
3	SUNGAI AJUNG	298.305.907	402	0,0017	0,04%	49	0,19%	0,07%	282,00	0,0094	0,094%	71,61	0,0048	0,0015	0,0035	71.978.206	370.284.113	370.284.000
4	SUNGAI ABAU	298.305.907	385	0,0016	0,04%	41	0,16%	0,06%	147,00	0,0049	0,049%	53,85	0,0036	0,0011	0,0025	52.613.965	350.919.872	350.920.000
5	LABIAN	298.305.907	802	0,0034	0,08%	68	0,26%	0,09%	169,50	0,0056	0,056%	39,95	0,0027	0,0008	0,0031	64.949.393	363.255.300	363.255.000
6	MENSAU	298.305.907	402	0,0017	0,04%	32	0,12%	0,04%	110,00	0,0036	0,036%	74,91	0,0051	0,0015	0,0027	56.765.564	355.071.471	355.071.000
7	MELEMA	298.305.907	367	0,0015	0,04%	58	0,22%	0,08%	159,00	0,0053	0,053%	63,47	0,0043	0,0013	0,0030	61.865.183	360.171.090	360.171.000
8	LANJAK DERAS	298.305.907	1.015	0,0043	0,11%	91	0,35%	0,12%	68,00	0,0023	0,023%	65,19	0,0044	0,0013	0,0038	79.661.201	377.967.108	377.967.000
9	SUNGAI SENUNUK	298.305.907	645	0,0027	0,07%	53	0,21%	0,07%	119,00	0,0039	0,039%	58,32	0,0039	0,0012	0,0030	61.580.396	359.886.303	359.886.000
10	LABIAN IRA'ANG	298.305.907	451	0,0019	0,05%	50	0,19%	0,07%	58,00	0,0019	0,019%	76,06	0,0051	0,0015	0,0029	59.790.261	358.096.168	358.097.000
XXI BADAU																		
1	BADAU	298.305.907	2.810	0,0118	0,29%	63	0,24%	0,09%	67,08	0,0022	0,022%	27,68	0,0019	0,0006	0,0046	94.931.948	393.237.855	393.238.000
2	JANTING	298.305.907	418	0,0018	0,04%	68	0,26%	0,09%	114,17	0,0038	0,038%	46	0,0031	0,0009	0,0027	55.352.667	353.658.574	353.659.000
3	SEMUNTIK	298.305.907	243	0,0010	0,03%	39	0,15%	0,05%	53,83	0,0018	0,018%	57,98	0,0039	0,0012	0,0021	44.299.630	342.605.537	342.606.000
4	KEKURAK	298.305.907	378	0,0016	0,04%	70	0,27%	0,09%	98,7	0,0033	0,033%	41,66	0,0028	0,0008	0,0025	52.157.589	350.463.496	350.464.000
5	PULAU MAJANG	298.305.907	928	0,0039	0,10%	61	0,24%	0,08%	35,91	0,0012	0,012%	57,8	0,0039	0,0012	0,0031	64.037.162	362.343.069	362.344.000
6	SERiang	298.305.907	488	0,0020	0,05%	56	0,22%	0,08%	31,36	0,0010	0,010%	61,18	0,0041	0,0012	0,0026	54.190.523	352.496.430	352.497.000
7	SEBINDANG	298.305.907	485	0,0020	0,05%	35	0,14%	0,05%	63,65	0,0021	0,021%	47,13	0,0032	0,0010	0,0021	44.543.700	342.849.607	342.850.000
8	TINTING SELIGI	298.305.907	376	0,0016	0,04%	53	0,21%	0,07%	118,61	0,0039	0,039%	48,16	0,0033	0,0010	0,0025	51.443.241	349.749.148	349.750.000
9	TAJUM	298.305.907	673	0,0028	0,07%	49	0,19%	0,07%	116,69	0,0039	0,039%	40,82	0,0028	0,0008	0,0026	53.549.482	351.855.389	351.856.000

(1)	(2)	(3)	(4)	(5)	(6)	(7)	(8)	(9)	(10)	(11)	(12)	(13)	(14)	(15)	(16)=(6)+(9)+(12)+(15)	(17)	(18)=(3)+(17)	(19)
XXII	EMPANANG																	
1	KELING PANGGAU	298.305.907	506	0,0021	0,05%	47	0,18%	0,06%	48,55	0,0016	0,016%	61,14	0,0041	0,0012	0,0026	53.219.816	351.525.723	351.886.000
2	NANGA KANTUK	298.305.907	935	0,0039	0,10%	44	0,17%	0,06%	79,95	0,0027	0,027%	38,63	0,0026	0,0008	0,0026	54.385.923	352.691.830	352.692.000
3	TINTIH PENINJAU	298.305.907	449	0,0019	0,05%	227	0,88%	0,31%	57,50	0,0019	0,019%	41,07	0,0028	0,0008	0,0046	94.693.881	392.999.788	393.000.000
4	BAJAU ANDAI	298.305.907	500	0,0021	0,05%	413	1,60%	0,56%	53,55	0,0018	0,018%	50,37	0,0034	0,0010	0,0073	151.656.650	449.962.557	449.963.000
5	KUMANG JAYA	298.305.907	528	0,0022	0,06%	324	1,25%	0,44%	103,25	0,0034	0,034%	68,19	0,0046	0,0014	0,0067	138.187.548	436.493.455	436.494.000
6	LAJA BANDANG	298.305.907	670	0,0028	0,07%	438	1,69%	0,59%	107,25	0,0036	0,036%	63,04	0,0043	0,0013	0,0083	171.384.319	469.690.226	469.691.000
XXIII	PURING KENCANA																	
1	SUNGAI ANTU	298.305.907	374	0,0016	0,04%	271	1,05%	0,37%	91,65	0,0030	0,030%	42,31	0,0029	0,0009	0,0052	108.288.008	406.593.915	406.594.000
2	MERAKAI PANJANG	298.305.907	501	0,0021	0,05%	90	0,35%	0,12%	85,70	0,0028	0,028%	54,89	0,0037	0,0011	0,0031	65.110.217	363.416.124	363.417.000
3	KANTUK ASAM	298.305.907	422	0,0018	0,04%	85	0,33%	0,12%	172,52	0,0057	0,057%	51,61	0,0035	0,0010	0,0032	66.582.851	364.888.758	364.889.000
4	KANTUK BUNUT	298.305.907	389	0,0016	0,04%	64	0,25%	0,09%	66,71	0,0022	0,022%	66,83	0,0045	0,0014	0,0029	59.093.495	357.399.402	357.400.000
5	SUNGAI MAWANG	298.305.907	468	0,0020	0,05%	89	0,34%	0,12%	72,45	0,0024	0,024%	49,24	0,0033	0,0010	0,0029	60.826.806	359.132.713	359.133.000
6	LANGAU	298.305.907	419	0,0018	0,04%	74	0,29%	0,10%	49,25	0,0016	0,016%	67,01	0,0045	0,0014	0,0030	61.427.157	359.733.064	359.734.000
		82.929.042.146	238.776	1,0000	0,25	25.847	1,0000	0,35	30.150	1,0000	0,10	14.795	1,0000	0,30	1,0000	20.732.240.276	103.661.282.422	103.661.302.800

BUPATI KAPUAS HULU,

A.M.NASIR

LAMPIRAN III

PERATURAN BUPATI KAPUAS HULU

NOMOR 7 TAHUN 2016

TENTANG

PEDOMAN PELAKSANAAN KEUANGAN DESA YANG BERSUMBER DARI ALOKASI DANA DESA, HASIL PAJAK DAERAH
DAN RETRIBUSI DAERAH KABUPATEN KAPUAS HULU TAHUN 2016

N O M O R	KECAMATAN / NAMA DESA	BAGI HASIL PAJAK DAN RETRIBUSI DAERAH (MERATA)	BAGI HASIL PAJAK DAN RETRIBUSI DAERAH (PROPOSIONAL)			TOTAL BAGI HASIL PAJAK DAN RETRIBUSI DAERAH YANG DITERIMA DESA	PEMBULATAN
			% RETRIBUSI PDRD DESA TERHADAP TOTAL REALISASI PDRD SELURUH DESA	TOTAL BAGI HASIL PDRD YANG DIBAGI PROPOSIONAL	TOTAL BAGI HASIL PDRD PROPOSIONAL YANG DITERIMA DESA		
(1)	(2)	(3)	(4)	(5)	(6)	(7)	(8)
I	PUTUSIBAU UTARA						
1	PALA PULAU	3.496.468	1,258%	648.012.000	8.154.875	11.651.343	11.651.000
2	SIBAU HILIR	3.496.468	1,031%	648.012.000	6.677.991	10.174.458	10.174.000
3	PADUA MENDALAM	3.496.468	0,262%	648.012.000	1.700.362	5.196.830	5.197.000
4	DATAH DIAAN	3.496.468	0,251%	648.012.000	1.625.114	5.121.582	5.122.000
5	SIBAU HULU	3.496.468	0,224%	648.012.000	1.451.873	4.948.340	4.948.000
6	NANGA NYABAU	3.496.468	0,125%	648.012.000	809.037	4.305.505	4.306.000
7	NANGA AWIN	3.496.468	0,342%	648.012.000	2.218.754	5.715.221	5.715.000
8	ARIUNG MENDALAM	3.496.468	0,124%	648.012.000	804.009	4.300.477	4.300.000
9	NANGA SAMBUS	3.496.468	0,284%	648.012.000	1.839.996	5.336.463	5.336.000
10	BENUA TENGAH	3.496.468	0,196%	648.012.000	1.271.806	4.768.274	4.768.000
11	TANJUNG BERUANG	3.496.468	0,127%	648.012.000	820.905	4.317.372	4.317.000
12	TANJUNG KARANG	3.496.468	0,226%	648.012.000	1.462.980	4.959.448	4.959.000
13	SELUAN	3.496.468	0,257%	648.012.000	1.664.989	5.161.456	5.161.000
14	SUNGAI ULUK PALIN	3.496.468	0,236%	648.012.000	1.531.856	5.028.324	5.028.000
15	TANJUNG LASA	3.496.468	0,196%	648.012.000	1.272.701	4.769.169	4.769.000
16	LAUK	3.496.468	0,187%	648.012.000	1.210.763	4.707.231	4.707.000
17	JANGKANG	3.496.468	0,096%	648.012.000	623.202	4.119.670	4.120.000

(1)	(2)	(3)	(4)	(5)	(6)	(7)	(8)
II	PUTUSSIBAU SELATAN						
1	SUNGAI ULUK	3.496.468	0,773%	648.012.000	5.009.382	8.505.850	8.506.000
2	JARAS	3.496.468	0,338%	648.012.000	2.188.076	5.684.543	5.685.000
3	MELAPI	3.496.468	0,500%	648.012.000	3.237.359	6.733.827	6.734.000
4	KEDAMIN DARAT	3.496.468	1,610%	648.012.000	10.432.368	13.928.835	13.929.000
5	TANJUNG JATI	3.496.468	0,293%	648.012.000	1.897.087	5.393.554	5.394.000
6	SAYUT	3.496.468	0,336%	648.012.000	2.176.682	5.673.149	5.673.000
7	URANG UNSA	3.496.468	0,159%	648.012.000	1.033.196	4.529.664	4.530.000
8	SUKA MAJU	3.496.468	0,471%	648.012.000	3.054.284	6.550.752	6.551.000
9	CEMPAKA BARU	3.496.468	0,210%	648.012.000	1.362.567	4.859.035	4.859.000
10	BERINGIN JAYA	3.496.468	0,142%	648.012.000	917.782	4.414.249	4.414.000
11	BUNGAN JAYA	3.496.468	0,082%	648.012.000	533.137	4.029.604	4.030.000
12	TANJUNG LOKANG	3.496.468	0,091%	648.012.000	588.665	4.085.132	4.085.000
13	KEREHO	3.496.468	0,126%	648.012.000	819.409	4.315.877	4.316.000
14	INGKO' TAMBE	3.496.468	0,328%	648.012.000	2.126.580	5.623.048	5.623.000
III	BIKA						
1	TELUK SINDUR	3.496.468	0,303%	648.012.000	1.966.019	5.462.486	5.462.000
2	BIKA	3.496.468	0,678%	648.012.000	4.395.824	7.892.292	7.892.000
3	JELEMUK	3.496.468	0,213%	648.012.000	1.377.490	4.873.958	4.874.000
4	BIKA HULU	3.496.468	0,403%	648.012.000	2.613.973	6.110.441	6.110.000
5	NANGA MANDAY	3.496.468	0,126%	648.012.000	814.379	4.310.846	4.311.000
6	MELAPI MANDAI	3.496.468	0,112%	648.012.000	726.059	4.222.526	4.223.000
7	PENYELUANG	3.496.468	0,160%	648.012.000	1.039.566	4.536.033	4.536.000
8	JONGKONG MANDAI	3.496.468	0,093%	648.012.000	601.592	4.098.059	4.098.000
IV	KALIS						
1	NANGA SEBINTANG	3.496.468	0,208%	648.012.000	1.348.395	4.844.862	4.845.000
2	NANGA LEBANGAN	3.496.468	0,198%	648.012.000	1.284.543	4.781.011	4.781.000
3	NANGA KALIS	3.496.468	1,254%	648.012.000	8.124.803	11.621.270	11.621.000

(1)	(2)	(3)	(4)	(5)	(6)	(7)	(8)
4	NANGA RAUN	3.496.468	0,279%	648.012.000	1.804.991	5.301.459	5.301.000
5	BAHENAP	3.496.468	0,187%	648.012.000	1.213.607	4.710.075	4.710.000
6	NANGA TUBUK	3.496.468	0,124%	648.012.000	801.710	4.298.178	4.298.000
7	NANGA DANAU	3.496.468	0,195%	648.012.000	1.261.429	4.757.896	4.758.000
8	KENSURAY	3.496.468	0,257%	648.012.000	1.662.310	5.158.778	5.159.000
9	RANTAU KALIS	3.496.468	0,205%	648.012.000	1.328.868	4.825.336	4.825.000
10	KALIS RAYA	3.496.468	0,726%	648.012.000	4.706.846	8.203.314	8.203.000
11	TEKUDAK	3.496.468	0,631%	648.012.000	4.091.381	7.587.849	7.588.000
12	SEMERANTAU	3.496.468	0,224%	648.012.000	1.454.064	4.950.532	4.951.000
13	TAPANG DA'AN	3.496.468	0,223%	648.012.000	1.445.732	4.942.200	4.942.000
14	SEGIAM	3.496.468	0,157%	648.012.000	1.016.482	4.512.950	4.513.000
15	PENIUNG	3.496.468	0,141%	648.012.000	913.864	4.410.332	4.410.000
16	RIMBANG KADENG	3.496.468	0,175%	648.012.000	1.130.845	4.627.312	4.627.000
17	RANTAU BUMBUN	3.496.468	0,095%	648.012.000	618.638	4.115.106	4.115.000
V	EMBALOH HULU						
1	BENUA MARTINUS	3.496.468	0,424%	648.012.000	2.748.751	6.245.218	6.245.000
2	MENUA SADAP	3.496.468	0,171%	648.012.000	1.106.026	4.602.494	4.602.000
3	PULAU MANAK	3.496.468	0,222%	648.012.000	1.436.817	4.933.285	4.933.000
4	BENUA UJUNG	3.496.468	0,253%	648.012.000	1.641.734	5.138.202	5.138.000
5	SAUJUNG GILING MANIK	3.496.468	0,179%	648.012.000	1.159.468	4.655.936	4.656.000
6	ULAK PAUK	3.496.468	0,239%	648.012.000	1.547.542	5.044.010	5.044.000
7	LANGAN BARU	3.496.468	0,167%	648.012.000	1.083.056	4.579.523	4.580.000
8	BATU LINTANG	3.496.468	0,141%	648.012.000	911.050	4.407.518	4.408.000
9	RANTAU PRAPAT	3.496.468	0,110%	648.012.000	715.686	4.212.154	4.212.000
10	TAMAO	3.496.468	0,183%	648.012.000	1.186.449	4.682.917	4.683.000
VI	EMBALOH HILIR						
1	NANGA EMBALOH	3.496.468	0,580%	648.012.000	3.756.713	7.253.181	7.253.000
2	KELILING SEMULUNG	3.496.468	0,202%	648.012.000	1.306.906	4.803.373	4.803.000
3	LAWIK	3.496.468	0,179%	648.012.000	1.161.694	4.658.162	4.658.000

(1)	(2)	(3)	(4)	(5)	(6)	(7)	(8)
4	NANGA LAUK	3.496.468	0,219%	648.012.000	1.419.474	4.915.942	4.916.000
5	NANGA PALIN	3.496.468	0,370%	648.012.000	2.397.856	5.894.323	5.894.000
6	KIRIN NANGKA	3.496.468	0,311%	648.012.000	2.017.011	5.513.479	5.513.000
7	PALA PINTAS	3.496.468	0,126%	648.012.000	819.409	4.315.877	4.316.000
8	UJUNG BAYUR	3.496.468	0,125%	648.012.000	809.037	4.305.505	4.306.000
9	BELATUNG	3.496.468	0,197%	648.012.000	1.277.510	4.773.977	4.774.000
VII	MENTEBAH						
1	NANGA MENTEBAH	3.496.468	1,135%	648.012.000	7.357.254	10.853.722	10.854.000
2	TEKALONG	3.496.468	0,251%	648.012.000	1.625.109	5.121.577	5.122.000
3	SUKA MAJU	3.496.468	0,640%	648.012.000	4.146.582	7.643.049	7.643.000
4	KEPALA GURUNG	3.496.468	0,171%	648.012.000	1.109.833	4.606.300	4.606.000
5	TANJUNG	3.496.468	0,274%	648.012.000	1.778.458	5.274.926	5.275.000
6	TANJUNG INTAN	3.496.468	0,540%	648.012.000	3.497.305	6.993.772	6.994.000
7	TANGAI JAYA	3.496.468	0,185%	648.012.000	1.198.030	4.694.498	4.694.000
8	MENARIN	3.496.468	0,414%	648.012.000	2.683.227	6.179.694	6.180.000
VIII	BUNUT HULU						
1	NANGA SURUK	3.496.468	0,697%	648.012.000	4.518.978	8.015.446	8.015.000
2	TEMUYUK	3.496.468	0,576%	648.012.000	3.730.929	7.227.396	7.227.000
3	NANGA SEMANGUT	3.496.468	2,447%	648.012.000	15.860.049	19.356.517	19.357.000
4	NANGA DUA	3.496.468	0,173%	648.012.000	1.122.847	4.619.314	4.619.000
5	SELAUP	3.496.468	0,277%	648.012.000	1.795.777	5.292.244	5.292.000
6	RIAM PIANG	3.496.468	0,537%	648.012.000	3.481.687	6.978.155	6.978.000
7	NANGA PAYANG	3.496.468	0,259%	648.012.000	1.676.163	5.172.630	5.173.000
8	BATU TIGA	3.496.468	0,182%	648.012.000	1.182.499	4.678.966	4.679.000
9	SEMANGUT UTARA	3.496.468	0,430%	648.012.000	2.786.454	6.282.921	6.283.000
10	SEGITA	3.496.468	0,175%	648.012.000	1.137.091	4.633.559	4.634.000
11	NANGA KELIBANG	3.496.468	0,227%	648.012.000	1.474.013	4.970.481	4.970.000
12	SUNGAI BESAR	3.496.468	0,450%	648.012.000	2.917.168	6.413.636	6.414.000
13	BAKONG PERMAI	3.496.468	0,305%	648.012.000	1.974.152	5.470.619	5.471.000
14	BERINGIN	3.496.468	0,116%	648.012.000	750.679	4.247.147	4.247.000
15	PANTAS BERSATU	3.496.468	0,206%	648.012.000	1.338.023	4.834.490	4.834.000

(1)	(2)	(3)	(4)	(5)	(6)	(7)	(8)
IX	BUNUT HILIR						
1	BUNUT HILIR	3.496.468	0,203%	648.012.000	1.313.169	4.809.636	4.810.000
2	BUNUT HULU	3.496.468	1,651%	648.012.000	10.695.687	14.192.154	14.192.000
3	TELUK AUR	3.496.468	0,307%	648.012.000	1.991.475	5.487.943	5.488.000
4	NANGA TUAN	3.496.468	0,219%	648.012.000	1.416.385	4.912.853	4.913.000
5	UNJUNG PANDANG	3.496.468	0,203%	648.012.000	1.318.534	4.815.002	4.815.000
6	EMPANGAU	3.496.468	0,293%	648.012.000	1.901.820	5.398.287	5.398.000
7	TEMBANG	3.496.468	0,225%	648.012.000	1.460.673	4.957.140	4.957.000
8	BUNUT TENGAH	3.496.468	0,223%	648.012.000	1.443.938	4.940.406	4.940.000
9	ENTIBAB	3.496.468	0,293%	648.012.000	1.897.105	5.393.573	5.394.000
10	KAPUAS RAYA	3.496.468	0,133%	648.012.000	861.890	4.358.357	4.358.000
11	EMPANGAU HULIR	3.496.468	0,242%	648.012.000	1.566.212	5.062.680	5.063.000
X	BOYAN TANJUNG						
1	NANGA DANAU	3.496.468	0,500%	648.012.000	3.240.308	6.736.776	6.737.000
2	BOYAN TANJUNG	3.496.468	0,422%	648.012.000	2.732.698	6.229.166	6.229.000
3	RIAM MENGELAI	3.496.468	0,529%	648.012.000	3.429.923	6.926.391	6.926.000
4	NANGA SANGAN	3.496.468	0,542%	648.012.000	3.514.284	7.010.752	7.011.000
5	SRI WANGI	3.496.468	0,311%	648.012.000	2.016.344	5.512.812	5.513.000
6	NANGA BOYAN	3.496.468	0,177%	648.012.000	1.146.896	4.643.364	4.643.000
7	NANGA BETUNG	3.496.468	0,257%	648.012.000	1.667.914	5.164.381	5.164.000
8	MUJAN	3.496.468	0,558%	648.012.000	3.613.198	7.109.666	7.110.000
9	NANGA JEMAH	3.496.468	0,339%	648.012.000	2.199.587	5.696.054	5.696.000
10	TUMBANG JAYA	3.496.468	0,181%	648.012.000	1.170.209	4.666.676	4.667.000
11	KARYA MAJU	3.496.468	0,177%	648.012.000	1.146.824	4.643.292	4.643.000
12	LANDAU MENTAIL	3.496.468	0,202%	648.012.000	1.307.302	4.803.770	4.804.000
13	DELINTAS KARYA	3.496.468	0,201%	648.012.000	1.305.698	4.802.166	4.802.000
14	TELUK GERUGUK	3.496.468	0,149%	648.012.000	968.557	4.465.025	4.465.000
15	NANGA RET	3.496.468	0,448%	648.012.000	2.902.396	6.398.864	6.399.000
16	PEMAWAN	3.496.468	0,203%	648.012.000	1.317.576	4.814.043	4.814.000

(1)	(2)	(3)	(4)	(5)	(6)	(7)	(8)
XI	PENGKADAN						
1	KARANGAN PANJANG	3.496.468	0,309%	648.012.000	2.002.994	5.499.461	5.499.000
2	MAWAN	3.496.468	0,385%	648.012.000	2.493.840	5.990.307	5.990.000
3	MARTA DANA	3.496.468	0,854%	648.012.000	5.536.332	9.032.799	9.033.000
4	BUAK LIMBANG	3.496.468	0,670%	648.012.000	4.343.609	7.840.077	7.840.000
5	RIAM PANJANG	3.496.468	0,530%	648.012.000	3.435.552	6.932.020	6.932.000
6	PERMATA	3.496.468	0,252%	648.012.000	1.631.925	5.128.393	5.128.000
7	HULU PENGKADAN	3.496.468	0,338%	648.012.000	2.188.390	5.684.857	5.685.000
8	PINANG LAKA	3.496.468	0,374%	648.012.000	2.421.512	5.917.979	5.918.000
9	SASAN	3.496.468	0,221%	648.012.000	1.431.373	4.927.841	4.928.000
10	PENGKADAN HILIR	3.496.468	0,569%	648.012.000	3.688.215	7.184.682	7.185.000
11	SIRA JAYA	3.496.468	0,422%	648.012.000	2.734.506	6.230.974	6.231.000
XII	JONGKONG						
1	JONGKONG KIRI HILIR	3.496.468	0,258%	648.012.000	1.670.170	5.166.637	5.167.000
2	JONGKONG KANAN	3.496.468	0,381%	648.012.000	2.466.043	5.962.511	5.963.000
3	JONGKONG KIRI HULU	3.496.468	0,685%	648.012.000	4.441.127	7.937.595	7.938.000
4	JONGKONG PASAR	3.496.468	1,384%	648.012.000	8.970.199	12.466.666	12.467.000
5	UJUNG SAID	3.496.468	0,278%	648.012.000	1.799.917	5.296.385	5.296.000
6	TEMENANG	3.496.468	0,207%	648.012.000	1.341.283	4.837.750	4.838.000
7	UJUNG JAMBU	3.496.468	0,354%	648.012.000	2.293.783	5.790.251	5.790.000
8	BONTAI	3.496.468	0,211%	648.012.000	1.369.139	4.865.607	4.866.000
9	JONGKONG KIRI TENGAH	3.496.468	0,282%	648.012.000	1.826.710	5.323.178	5.323.000
10	JONGKONG TANJUNG	3.496.468	0,248%	648.012.000	1.609.304	5.105.772	5.106.000
11	KANDUNG SULI	3.496.468	0,162%	648.012.000	1.047.599	4.544.067	4.544.000
12	PENEPIAN RAYA	3.496.468	0,216%	648.012.000	1.396.818	4.893.285	4.893.000
13	KARYA BARU	3.496.468	0,171%	648.012.000	1.107.180	4.603.648	4.604.000
14	NANGA SERIAN	3.496.468	0,294%	648.012.000	1.903.854	5.400.321	5.400.000

(1)	(2)	(3)	(4)	(5)	(6)	(7)	(8)
XIII	HULU GURUNG						
1	NANGA TEPUI	3.496.468	1,429%	648.012.000	9.262.176	12.758.643	12.759.000
2	LANDAU KUPANG	3.496.468	0,330%	648.012.000	2.138.723	5.635.191	5.635.000
3	NANGA YEN	3.496.468	0,496%	648.012.000	3.216.456	6.712.923	6.713.000
4	LUBUK ANTUK	3.496.468	0,437%	648.012.000	2.828.730	6.325.198	6.325.000
5	PARANG	3.496.468	0,312%	648.012.000	2.019.601	5.516.068	5.516.000
6	KELAKER	3.496.468	0,265%	648.012.000	1.716.533	5.213.000	5.213.000
7	BUNGAN	3.496.468	0,309%	648.012.000	2.000.753	5.497.221	5.497.000
8	MENTAWIT	3.496.468	0,790%	648.012.000	5.116.780	8.613.247	8.613.000
9	TANI MAKMUR	3.496.468	0,447%	648.012.000	2.898.570	6.395.037	6.395.000
10	SIMPANG SENARA	3.496.468	0,487%	648.012.000	3.156.356	6.652.823	6.653.000
11	BERINGIN	3.496.468	0,255%	648.012.000	1.651.517	5.147.985	5.148.000
12	SEJAHTERA MANDIRI	3.496.468	0,206%	648.012.000	1.334.553	4.831.021	4.831.000
13	MUBUNG	3.496.468	0,398%	648.012.000	2.579.586	6.076.054	6.076.000
14	TUNAS MUDA	3.496.468	0,272%	648.012.000	1.765.809	5.262.277	5.262.000
15	KARYA MANDIRI	3.496.468	0,549%	648.012.000	3.554.564	7.051.031	7.051.000
XIV	SUHAI						
1	MENSUSAI	3.496.468	0,324%	648.012.000	2.097.847	5.594.315	5.594.000
2	KERENGAS	3.496.468	0,144%	648.012.000	934.025	4.430.492	4.430.000
3	MANTAN	3.496.468	0,180%	648.012.000	1.169.144	4.665.612	4.666.000
4	NANGA SUHAID	3.496.468	1,202%	648.012.000	7.788.155	11.284.623	11.285.000
5	TANJUNG	3.496.468	0,265%	648.012.000	1.714.639	5.211.106	5.211.000
6	MADANG PERMAI	3.496.468	0,435%	648.012.000	2.817.668	6.314.136	6.314.000
7	LAUT TAWANG	3.496.468	0,347%	648.012.000	2.251.182	5.747.650	5.748.000
8	JONGKONG HULU	3.496.468	0,173%	648.012.000	1.119.804	4.616.271	4.616.000
9	MENAPAR	3.496.468	0,120%	648.012.000	777.142	4.273.610	4.274.000
10	LUBUK PANGIL	3.496.468	0,142%	648.012.000	923.132	4.419.599	4.420.000
11	TANJUNG HARAPAN	3.496.468	0,174%	648.012.000	1.130.577	4.627.045	4.627.000

(1)	(2)	(3)	(4)	(5)	(6)	(7)	(8)
XV	SELIMBAU						
1	GUDANG HULU	3.496.468	0,836%	648.012.000	5.417.891	8.914.358	8.914.000
2	GUDANG HILIR	3.496.468	0,402%	648.012.000	2.602.984	6.099.452	6.099.000
3	DALAM	3.496.468	0,517%	648.012.000	3.347.617	6.844.085	6.844.000
4	NIBUNG	3.496.468	0,423%	648.012.000	2.738.808	6.235.275	6.235.000
5	PIASAK HILIR	3.496.468	0,315%	648.012.000	2.041.296	5.537.763	5.538.000
6	ENGKERENGAS	3.496.468	0,158%	648.012.000	1.024.155	4.520.622	4.521.000
7	GERAYAU	3.496.468	0,170%	648.012.000	1.104.409	4.600.877	4.601.000
8	BENUIS	3.496.468	0,127%	648.012.000	822.059	4.318.527	4.319.000
9	TITIAN KUALA	3.496.468	0,435%	648.012.000	2.815.873	6.312.340	6.312.000
10	SEKUBAH	3.496.468	0,155%	648.012.000	1.004.152	4.500.619	4.501.000
11	PIASAK HULU	3.496.468	0,258%	648.012.000	1.672.634	5.169.102	5.169.000
12	SEKULAT	3.496.468	0,306%	648.012.000	1.981.103	5.477.571	5.478.000
13	NANGA LEBOYAN	3.496.468	0,294%	648.012.000	1.903.266	5.399.733	5.400.000
14	VEGA	3.496.468	0,452%	648.012.000	2.927.256	6.423.724	6.424.000
15	MAWAN	3.496.468	0,182%	648.012.000	1.182.439	4.678.906	4.679.000
16	SEMALAH	3.496.468	0,099%	648.012.000	643.081	4.139.548	4.140.000
17	TEMPURAU	3.496.468	0,110%	648.012.000	714.208	4.210.676	4.211.000
XVI	SEMITAU						
1	SEMUITAU HULU	3.496.468	2,213%	648.012.000	14.339.017	17.835.485	17.835.000
2	KENERAK	3.496.468	0,250%	648.012.000	1.621.607	5.118.074	5.118.000
3	NANGA SEBERUANG	3.496.468	0,160%	648.012.000	1.037.227	4.533.694	4.534.000
4	ENTIPAN	3.496.468	0,211%	648.012.000	1.364.614	4.861.082	4.861.000
5	KENEPAI KOMPLEK	3.496.468	0,130%	648.012.000	842.997	4.339.464	4.339.000
6	SEMITAU HILIR	3.496.468	0,481%	648.012.000	3.116.714	6.613.182	6.613.000
7	NANGA KENEPAI	3.496.468	0,150%	648.012.000	970.314	4.466.782	4.467.000
8	TUA' ABANG	3.496.468	0,230%	648.012.000	1.493.607	4.990.074	4.990.000
9	NANGA LEMEDAK	3.496.468	0,228%	648.012.000	1.478.270	4.974.738	4.975.000
10	MERSEDAN RAYA	3.496.468	0,830%	648.012.000	5.378.894	8.875.362	8.875.000
11	PADUNG KUMANG	3.496.468	0,098%	648.012.000	632.708	4.129.176	4.129.000
12	SEKEDAU	3.496.468	0,168%	648.012.000	1.091.422	4.587.890	4.588.000

(1)	(2)	(3)	(4)	(5)	(6)	(7)	(8)
XVII	SEBERUANG						
1	SEJIRAM	3.496.468	0,732%	648.012.000	4.744.839	8.241.306	8.241.000
2	BELUIS HARUM	3.496.468	0,272%	648.012.000	1.763.954	5.260.421	5.260.000
3	GURUNG	3.496.468	0,196%	648.012.000	1.267.580	4.764.048	4.764.000
4	BATI	3.496.468	0,282%	648.012.000	1.825.519	5.321.987	5.322.000
5	SENEBAN	3.496.468	0,336%	648.012.000	2.174.451	5.670.918	5.671.000
6	BELIKAI	3.496.468	0,368%	648.012.000	2.384.371	5.880.838	5.881.000
7	RANYAI	3.496.468	0,260%	648.012.000	1.685.083	5.181.550	5.182.000
8	EMPERIANG	3.496.468	0,269%	648.012.000	1.740.064	5.236.532	5.237.000
9	PALA KOTA	3.496.468	0,408%	648.012.000	2.646.084	6.142.551	6.143.000
10	NANGA LOT	3.496.468	0,427%	648.012.000	2.766.583	6.263.050	6.263.000
11	TANJUNG KELILING	3.496.468	0,234%	648.012.000	1.514.351	5.010.819	5.011.000
12	TAJAU MADA	3.496.468	0,274%	648.012.000	1.778.012	5.274.480	5.274.000
13	JERENJANG	3.496.468	0,246%	648.012.000	1.597.329	5.093.797	5.094.000
14	BEKUAN	3.496.468	0,271%	648.012.000	1.752.913	5.249.381	5.249.000
15	NANGA PALA	3.496.468	0,155%	648.012.000	1.003.551	4.500.019	4.500.000
XVIII	SILAT HILIR						
1	PERIGI	3.496.468	1,041%	648.012.000	6.747.800	10.244.268	10.244.000
2	BARU	3.496.468	0,524%	648.012.000	3.395.169	6.891.637	6.892.000
3	PANGERAN	3.496.468	0,887%	648.012.000	5.747.312	9.243.780	9.244.000
4	MIAU MERAH	3.496.468	0,751%	648.012.000	4.865.841	8.362.309	8.362.000
5	SETUNGGUL	3.496.468	0,698%	648.012.000	4.520.709	8.017.177	8.017.000
6	SUNGAI SENA	3.496.468	0,557%	648.012.000	3.607.619	7.104.087	7.104.000
7	PENAI	3.496.468	0,674%	648.012.000	4.367.558	7.864.025	7.864.000
8	NANGA NUAR	3.496.468	0,695%	648.012.000	4.505.228	8.001.695	8.002.000
9	BONGKONG	3.496.468	0,483%	648.012.000	3.132.299	6.628.767	6.629.000
10	SEBERU	3.496.468	0,605%	648.012.000	3.917.645	7.414.113	7.414.000
11	SENTABAI	3.496.468	0,783%	648.012.000	5.074.905	8.571.372	8.571.000
12	RUMBIH	3.496.468	0,422%	648.012.000	2.733.249	6.229.717	6.230.000
13	BUKIT PENAI	3.496.468	0,491%	648.012.000	3.184.519	6.680.986	6.681.000

(1)	(2)	(3)	(4)	(5)	(6)	(7)	(8)
XIX	SILAT HULU						
1	NANGA DANGKAN	3.496.468	0,740%	648.012.000	4.793.977	8.290.445	8.290.000
2	BELIMBING	3.496.468	0,357%	648.012.000	2.316.598	5.813.066	5.813.000
3	NANGA NEGERI	3.496.468	0,590%	648.012.000	3.822.160	7.318.628	7.319.000
4	LANDAU BALAI	3.496.468	0,259%	648.012.000	1.679.340	5.175.807	5.176.000
5	NANGA LUNGU	3.496.468	0,421%	648.012.000	2.725.833	6.222.301	6.222.000
6	NANGA LUAN	3.496.468	0,387%	648.012.000	2.505.230	6.001.698	6.002.000
7	RIAM PAPANG	3.496.468	0,234%	648.012.000	1.514.351	5.010.819	5.011.000
8	LEBAK NAJAH	3.496.468	0,361%	648.012.000	2.336.356	5.832.824	5.833.000
9	NANGA DANGKAN KOTA	3.496.468	1,000%	648.012.000	6.478.351	9.974.819	9.975.000
10	PERJUK	3.496.468	0,282%	648.012.000	1.825.519	5.321.987	5.322.000
11	LANDAU RANTAU	3.496.468	0,240%	648.012.000	1.553.157	5.049.624	5.050.000
12	ENTEBI	3.496.468	0,183%	648.012.000	1.188.225	4.684.693	4.685.000
13	SELANGKAI	3.496.468	0,141%	648.012.000	910.524	4.406.992	4.407.000
14	SELIMU	3.496.468	0,176%	648.012.000	1.140.949	4.637.417	4.637.000
XX	BATANG LUPAR						
1	SETULANG	3.496.468	0,099%	648.012.000	643.081	4.139.548	4.140.000
2	SEPANDAN	3.496.468	0,893%	648.012.000	5.786.400	9.282.868	9.283.000
3	SUNGAI ANJUNG	3.496.468	0,137%	648.012.000	885.549	4.382.017	4.382.000
4	SUNGAI ABAU	3.496.468	0,136%	648.012.000	881.643	4.378.110	4.378.000
5	LEBIAN	3.496.468	0,219%	648.012.000	1.417.336	4.913.804	4.914.000
6	MENSIAU	3.496.468	0,083%	648.012.000	539.358	4.035.826	4.036.000
7	MELEMBA	3.496.468	0,133%	648.012.000	858.980	4.355.448	4.355.000
8	LANJAK DERAS	3.496.468	0,439%	648.012.000	2.842.681	6.339.148	6.339.000
9	SUNGAI SENUNUK	3.496.468	0,217%	648.012.000	1.406.278	4.902.746	4.903.000
10	LEBIAN IRA'ANG	3.496.468	0,114%	648.012.000	736.431	4.232.899	4.233.000

(1)	(2)	(3)	(4)	(5)	(6)	(7)	(8)
XXI	BADAU						
1	BADAU	3.496.468	1,518%	648.012.000	9.833.740	13.330.207	13.330.000
2	JANTING	3.496.468	0,385%	648.012.000	2.492.776	5.989.244	5.989.000
3	SEMUNTIK	3.496.468	0,293%	648.012.000	1.901.890	5.398.358	5.398.000
4	KEKURAK	3.496.468	0,232%	648.012.000	1.506.570	5.003.037	5.003.000
5	PULAU MAJANG	3.496.468	0,274%	648.012.000	1.775.869	5.272.337	5.272.000
6	SERIANG	3.496.468	0,123%	648.012.000	798.665	4.295.132	4.295.000
7	SEBINDANG	3.496.468	0,187%	648.012.000	1.208.838	4.705.306	4.705.000
8	TINTING SELIGI	3.496.468	0,128%	648.012.000	829.781	4.326.249	4.326.000
9	TAJUM	3.496.468	0,161%	648.012.000	1.046.172	4.542.639	4.543.000
XXII	EMPANANG						
1	KELING PANGGAU	3.496.468	0,167%	648.012.000	1.081.957	4.578.425	4.578.000
2	NANGA KANTUK	3.496.468	0,501%	648.012.000	3.245.182	6.741.649	6.742.000
3	TINTIN PENINJAU	3.496.468	0,131%	648.012.000	850.526	4.346.994	4.347.000
4	BAJAU ANDAI	3.496.468	0,098%	648.012.000	636.609	4.133.077	4.133.000
5	KUMANG JAYA	3.496.468	0,175%	648.012.000	1.136.615	4.633.083	4.633.000
6	LAJA SANDANG	3.496.468	0,192%	648.012.000	1.244.672	4.741.140	4.741.000
XXIII	PURING KENCANA						
1	SUNGAI ATU	3.496.468	0,120%	648.012.000	777.661	4.274.128	4.275.000
2	MERAKAI PANJANG	3.496.468	0,155%	648.012.000	1.006.110	4.502.578	4.503.000
3	KANTU ASAM	3.496.468	0,152%	648.012.000	985.365	4.481.833	4.482.000
4	KANTU BUNUT	3.496.468	0,104%	648.012.000	674.197	4.170.665	4.171.000
5	SUNGAI MAWANG	3.496.468	0,158%	648.012.000	1.026.855	4.523.322	4.524.000
6	LANGAU	3.496.468	0,130%	648.012.000	840.797	4.337.264	4.338.000
		972.018.000	100%		648.012.000	1.620.030.000	1.620.030.000

BUPATI KAPUAS HULU


A.M. NASIR