



BUPATI KAPUAS HULU
PROVINSI KALIMANTAN BARAT
PERATURAN BUPATI KAPUAS HULU
NOMOR **78** TAHUN 2022
TENTANG

TATA CARA PEMBAGIAN DAN PENETAPAN RINCIAN ALOKASI DANA
DESA DAN BAGI HASIL PAJAK DAERAH DAN RETRIBUSI DAERAH
SETIAP DESA DI KABUPATEN KAPUAS HULU
TAHUN ANGGARAN 2023

DENGAN RAHMAT TUHAN YANG MAHA ESA

BUPATI KAPUAS HULU,

Menimbang : bahwa dalam rangka untuk melaksanakan ketentuan Pasal 96 ayat (4) dan Pasal 97 ayat (2) Peraturan Pemerintah Nomor 43 Tahun 2014 tentang Peraturan Pelaksana Undang-Undang Nomor 6 Tahun 2014 tentang Desa, sebagaimana telah diubah dengan Peraturan Pemerintah Nomor 11 Tahun 2019 tentang Perubahan Kedua atas Peraturan Pemerintah Nomor 43 Tahun 2014 tentang Pelaksanaan Undang-Undang Nomor 6 Tahun 2014 tentang Desa, maka perlu menetapkan Peraturan Bupati tentang Tata Cara Pembagian dan Penetapan Rincian Alokasi Dana Desa dan Dana Bagian dari Hasil Pajak Daerah dan Retribusi Daerah Setiap Desa di Kabupaten Kapuas Hulu Tahun Anggaran 2022;

Mengingat

- : 1. Undang-Undang Nomor 27 Tahun 1959 tentang Penetapan Undang-Undang Darurat Nomor 3 Tahun 1953 tentang Pembentukan Daerah Tingkat II di Kalimantan Barat (Lembaran Negara Republik Indonesia Nomor 9 Tahun 1953 Tambahan Lembaran Negara Republik Indonesia Tahun 1959 Nomor 72 Tambahan Lembaran Negara Republik Indonesia Nomor 1820);
2. Undang-Undang Nomor 6 Tahun 2014 tentang Desa (Lembaran Negara Republik Indonesia Tahun 2014 Nomor 7 Tambahan Lembaran Negara Republik Indonesia Nomor 5495), sebagaimana telah diubah dengan Undang-Undang Nomor 11 Tahun 2020 tentang Cipta Kerja (Lembaran Negara Republik Indonesia Tahun 2020 Nomor 245, (Tambahan Lembaran Negara Republik Indonesia Nomor 6573);
3. Undang-Undang Nomor 23 Tahun 2014 tentang Pemerintah Daerah (Lembaran Negara Republik Indonesia Tahun 2014 Nomor 244, Tambahan Lembaran Negara Republik Indonesia Nomor 5587), sebagaimana telah diubah beberapa kali dan terakhir dengan Undang - Undang Nomor 1 Tahun 2022 tentang Hubungan Keuangan antara Pemerintah Pusat dan Pemerintah Daerah (Lembaran

Negara Republik Indonesia Tahun 2022 Nomor 4, Tambahan Lembaran Negara Republik Indonesia Nomor 6757);

4. Undang-Undang Nomor 1 Tahun 2022 tentang Hubungan Keuangan antara Pemerintah Pusat dan Pemerintah Daerah (Lembaran Negara Republik Indonesia Tahun 2022 Nomor 4 Tambahan Lembaran Negara Republik Indonesia Nomor 6757);
5. Peraturan Pemerintah Nomor 43 Tahun 2014 tentang Peraturan Pelaksanaan Undang-Undang Nomor 6 Tahun 2014 tentang Desa (Lembaran Negara Republik Indonesia Tahun 2014 Nomor 123, Tambahan Lembaran Negara Republik Indonesia Nomor 5539) sebagaimana telah diubah beberapa kali, dengan Peraturan Pemerintah Nomor 11 Tahun 2019 tentang Perubahan Kedua atas Peraturan Pemerintah Nomor 43 Tahun 2014 tentang Peraturan Pelaksanaan Undang-Undang Nomor 6 Tahun 2014 tentang Desa (Lembaran Negara Republik Indonesia Tahun 2019 Nomor 41, Tambahan Lembaran Negara Republik Indonesia Nomor 6321);
6. Peraturan Pemerintah Nomor 60 Tahun 2014 tentang Dana Desa Yang Bersumber dari Anggaran Pendapatan dan Belanja Negara (Lembaran Negara

Republik Indonesia Tahun 2014 Nomor 168, Tambahan Lembaran Negara Republik Indonesia Nomor 5558), sebagaimana telah beberapa kali, terakhir dengan Peraturan Pemerintah Nomor 8 Tahun 2016 tentang Perubahan Kedua Atas Peraturan Pemerintah Nomor 60 Tahun 2014 tentang Dana Desa Yang Bersumber dari Anggaran Pendapatan dan Belanja Negara (Lembaran Negara Republik Indonesia Tahun 2016 Nomor 57, Tambahan Lembaran Negara Republik Indonesia Nomor 5864);

7. Peraturan Menteri Dalam Negeri Nomor 18 Tahun 2018 tentang Lembaga Kemasyarakatan Desa dan Lembaga Adat;
8. Peraturan Menteri Dalam Negeri Nomor 20 Tahun 2018 tentang Pengelolaan Keuangan Desa;
9. Peraturan Menteri Keuangan Nomor 128/PMK.07/2022 tentang perubahan atas Peraturan Menteri Keuangan Nomor 190 / PMK.07 / 2021 tentang Pengelolaan Keuangan Desa;
10. Peraturan Daerah Kabupaten Kapuas Hulu Nomor 4 Tahun 2009 tentang Pembentukan Desa dan Dusun di Kabupaten Kapuas Hulu sebagaimana telah diubah dengan Peraturan Daerah Kabupaten Kapuas Hulu Nomor 4 Tahun 2009 tentang

Pembentukan Desa dan Dusun di Kabupaten Kapuas Hulu;

11. Peraturan Daerah Kabupaten Kapuas Hulu Nomor 4 Tahun 2022 tentang Anggaran Pendapatan dan Belanja Daerah Tahun Anggaran 2023;
12. Peraturan Bupati Kapuas Hulu Nomor 67 Tahun 2018 tentang Daftar Kewenangan Desa Berdasarkan Hak Asal Usul dan Kewenangan Lokal Berskala Desa di Kabupaten Kapuas Hulu;
13. Peraturan Bupati Kapuas Hulu Nomor 77 Tahun 2022 tentang Penjabaran Anggaran Pendapatan dan Belanja Daerah Tahun Anggaran 2023;

MEMUTUSKAN:

Menetapkan : PERATURAN BUPATI TENTANG TATA CARA PEMBAGIAN DAN PENETAPAN RINCIAN ALOKASI DANA DESA DAN BAGI HASIL PAJAK DAERAH DAN RETRIBUSI DAERAH SETIAP DESA DI KABUPATEN KAPUAS HULU TAHUN ANGGARAN 2023.

BAB I

KETENTUAN UMUM

Pasal 1

Dalam Peraturan Bupati ini dimaksud dengan :

1. Daerah adalah Kabupaten Kapuas Hulu.
2. Pemerintah Daerah adalah Kepala Daerah sebagai unsur penyelenggara Pemerintahan Daerah yang memimpin pelaksanaan urusan pemerintahan yang menjadi kewenangan Kabupaten Kapuas Hulu.

3. Bupati adalah Bupati Kapuas Hulu.
4. Camat adalah Pemimpin Kecamatan sebagai Perangkat Daerah Kabupaten Kapuas Hulu.
5. Desa adalah dan desa adat atau yang disebut dengan nama lain, selanjutnya disebut Desa, adalah kesatuan masyarakat hukum yang memiliki batas wilayah yang berwenang untuk mengatur dan mengurus urusan pemerintahan, kepentingan masyarakat setempat berdasarkan prakarsa masyarakat, hak asal usuk, dan/atau hak tradisional yang diakui dan dihormati dalam sistem pemerintahan Negara Kesatuan Republik Indonesia.
6. Pemerintahan Desa adalah penyelenggaraan urusan pemerintahan dan kepentingan masyarakat setempat dalam sistem Pemerintahan Negara Republik Indonesia.
7. Pemerintah Desa adalah Kepala Desa atau yang disebut dengan nama lain dibantu Perangkat Desa sebagai unsur penyelenggara Pemerintahan Desa.
8. Kepala Desa adalah Pejabat yang memimpin Penyelenggaraan Pemerintahan Desa, pelaksanaan pembangunan Desa, pembinaan kemasyarakatan Desa, dan pemberdayaan masyarakat Desa.
9. Badan Permusyawaratan Desa, yang selanjutnya disingkat BPD, atau yang disebut dengan nama lain adalah lembaga yang melaksanakan fungsi pemerintahan yang anggotanya merupakan wakil dari penduduk Desa berdasarkan keterwakilan wilayah dan ditetapkan secara demokratis.
10. Keuangan Desa adalah semua hak dan kewajiban Desa yang dapat dinilai dengan uang serta segala sesuatu berupa uang dan barang yang berhubungan dengan pelaksanaan hak dan kewajiban Desa.
11. Pengelolaan Keuangan Desa adalah keseluruhan kegiatan yang meliputi perencanaan, pelaksanaan, penatausahaan, pelaporan dan pertanggungjawaban keuangan Desa.
12. Anggaran Pendapatan dan Belanja Desa, selanjutnya disingkat APBDesa, adalah rencana keuangan tahunan pemerintahan Desa.

13. Alokasi Dana Desa yang selanjutnya disebut ADD adalah Dana Perimbangan yang diterima Kabupaten/Kota dalam Anggaran Pendapatan dan Belanja Daerah.
14. Dana Bagian dari Hasil Pajak Daerah dan Retribusi Daerah adalah dana yang dialokasikan Pemerintah Kabupaten kepada Desa sesuai dengan realisasi penerimaan pajak daerah dan retribusi daerah kabupaten.

BAB II

KETENTUAN PENGGUNAAN ALOKASI DANA DESA

Pasal 2

- (1) ADD digunakan untuk:
 - a. pembayaran penghasilan tetap Kepala Desa dan Perangkat Desa;
 - b. belanja lainnya sebesar sisa dari jumlah ADD yang diterima oleh Desa setelah digunakan untuk pembayaran penghasilan tetap Kepala Desa dan Perangkat Desa.
- (2) Belanja lainnya sebagaimana dimaksud pada ayat (1) huruf b digunakan untuk:
 - a. beban tetap yang terdiri atas:
 1. tunjangan Kepala Desa, Perangkat Desa dan Anggota BPD;
 2. jaminan perlindungan ketenaga-kerjaan bagi Kepala Desa dan Perangkat Desa.
 - b. beban operasional BPD dan Lembaga Kemasyarakatan Desa;
 - c. sarana dan prasarana operasional penyelenggaraan pemerintahan Desa;

BAB III

PENGHASILAN TETAP KEPALA DESA DAN PERANGKAT DESA

Pasal 3

- (1) Kepala Desa dan Perangkat Desa memperoleh penghasilan tetap setiap bulan selama dua belas bulan.
- (2) Penghasilan tetap sebagaimana dimaksud pada ayat (1) ditetapkan sebagai berikut:

- a. Kepala Desa sebesar Rp2.430.000,00 (Dua juta Empat Ratus Tiga Puluh Ribu Rupiah) per bulan;
 - b. Sekretaris Desa (Non Pegawai Negeri Sipil) sebesar Rp2.230.000,00 (Dua Juta Dua Ratus Tiga Puluh Ribu Rupiah) per bulan;
 - c. Kepala Seksi sebesar Rp2.030.000,00 (Dua Juta Tiga Puluh Ribu Rupiah) per bulan;
 - d. Kepala Urusan Rp2.030.000,00 (Dua Juta Tiga Puluh Ribu Rupiah)per bulan;
 - e. Kepala Dusun sebesar Rp2.030.000,00 (Dua Juta Tiga Puluh Ribu Rupiah)per bulan;
- (3) Ketentuan sebagaimana dimaksud pada ayat (2) tidak berlaku bagi:
- a. Kepala Desa dan/atau Penjabat Kepala Desa yang berstatus Pegawai Negeri Sipil;
 - b. Sekretaris Desa yang berstatus Pegawai Negeri Sipil.
- (4) Bagi Perangkat Desa yang merangkap sebagai Pelaksana Tugas Sekretaris Desa dapat memilih penghasilan tetap Perangkat Desa dan ditetapkan dengan Keputusan Kepala Desa.
- (5) Penghasilan tetap Kepala Desa dan Perangkat Desa masing-masing Desa ditetapkan dengan Keputusan Kepala Desa.

BAB IV

BELANJA LAINNYA

Bagian Kesatu

Tunjangan Kepala Desa dan Perangkat Desa

Pasal 4

- (1) Kepala Desa dan Perangkat Desa memperoleh tunjangan setiap bulan selama dua belas bulan.
- (2) Tunjangan sebagaimana dimaksud pada ayat (1) ditetapkan sebagai berikut:
 - a. Kepala Desa sebesar Rp550.000,00 (Lima Ratus Lima Puluh ribu rupiah) per bulan;
 - b. Sekretaris Desa sebesar Rp150.000,00 (Seratus lima puluh ribu rupiah) per bulan;

- c. Kepala Seksi sebesar Rp100.000,00 (Seratus ribu rupiah) per bulan;
 - d. Kepala Urusan sebesar Rp100.000,00 (Seratus ribu rupiah) per bulan;
- (3) Kepala Desa yang dan/atau Penjabat Kepala Desa yang berstatus Pegawai Negeri Sipil dapat memilih salah satu tunjangan yakni sesuai dengan ketentuan ayat (2) huruf a atau tambahan penghasilan Pegawai Negeri Sipil.
 - (4) Sekretaris Desa yang berstatus Pegawai Negeri Sipil dapat memilih salah satu tunjangan yakni sesuai dengan ketentuan ayat (2) huruf b atau tambahan penghasilan Pegawai Negeri Sipil.
 - (5) Perangkat Desa yang merangkap sebagai Pelaksana Tugas Sekretaris Desa dapat memilih salah satu tunjangan sesuai dengan jabatannya.
 - (6) Tunjangan Kepala Desa dan Perangkat Desa masing-masing Desa ditetapkan dengan Keputusan Kepala Desa.

Bagian Kedua

Tunjangan Badan Permusyawaratan Desa

Pasal 5

- (1) Anggota BPD memperoleh tunjangan setiap bulan selama dua belas bulan.
- (2) Tunjangan sebagaimana dimaksud pada ayat (1) ditetapkan sebagai berikut:
 - a. Ketua sebesar Rp1.000.000,00 (satu juta rupiah) per bulan;
 - b. Wakil Ketua sebesar Rp900.000,00 (sembilan ratus ribu rupiah) per bulan;
 - c. Sekretaris sebesar Rp800.000,00 (delapan ratus ribu rupiah) per bulan;
 - d. Anggota sebesar Rp700.000,00 (tujuh ratus ribu rupiah) per bulan.
- (3) Tunjangan Anggota BPD untuk masing-masing Desa ditetapkan dengan Keputusan Kepala Desa

Bagian Ketiga

Jaminan Kesehatan Kepala Desa dan Perangkat Desa

Pasal 6

- (1) Kepala Desa dan Perangkat Desa memperoleh Jaminan Kesehatan.
- (2) Jaminan Kesehatan sebagaimana dimaksud pada ayat (1) dilaksanakan sesuai dengan ketentuan peraturan perundang-undangan.
- (3) Iuran Jaminan Kesehatan sebagaimana dimaksud pada ayat (1) dan ayat (2) ditanggung pemerintah Daerah sebesar 4% dan 1% menjadi kewajiban peserta, yang akan dipotong langsung pada saat penyaluran Alokasi Dana Desa

Bagian Keempat

Jaminan Perlindungan Ketenagakerjaan Kepala Desa dan Perangkat Desa

Pasal 7

- (1) Kepala Desa dan Perangkat Desa memperoleh Jaminan Perlindungan Ketenagakerjaan.
- (2) Jaminan Perlindungan Ketenagakerjaan sebagaimana dimaksud ayat (1) dilaksanakan sesuai dengan ketentuan perundang-undangan.
- (3) Iuran Jaminan Perlindungan Ketenagakerjaan sebagaimana dimaksud ayat (1) dan ayat (2) ditanggung Pemerintah Daerah.

Bagian Kelima

Beban Operasional BPD dan Lembaga Kemasyarakatan Desa

Pasal 8

- (1) BPD diberikan beban operasional minimal sebesar Rp7.000.000,00 (Tujuh juta rupiah) penggunaannya adalah untuk kelancaran pelaksanaan tugas-tugas BPD sebagai mitra Pemerintah Desa.
- (2) Insentif Rukun Tetangga ditetapkan Rp200.000,00 (dua ratus ribu rupiah) sampai dengan Rp350.000,00 (tiga ratus lima puluh ribu rupiah) per bulan yang disesuaikan dengan kemampuan keuangan Desa.
- (3) Tenaga Teknis lainnya dan Insentif Pemangku Adat yang ada di Desa dan dusun sebagai berikut:

- a. Kepala Adat Desa sebesar Rp400.000,00 (empat ratus ribu rupiah) per bulan disesuaikan dengan kemampuan keuangan desa;
- b. Kepala Adat Dusun sebesar Rp350.000 (tiga ratus lima puluh ribu rupiah) per bulan disesuaikan dengan kemampuan keuangan desa;
- c. Khusus untuk Panglima Perang dan Perangkat Adat yang wilayah adatnya adalah kecamatan (seperti Temenggung, dan Punggawa), pembayaran insentifnya dibebankan melalui Anggaran Pendapatan dan Belanja Daerah Kabupaten Kapuas Hulu.

Pasal 9

Lembaga Kemasyarakatan Desa diberikan beban operasional maksimal sebesar Rp5.000.000,00 (lima juta rupiah) dari belanja lainnya dikurangi beban tetap untuk masing-masing Desa dan penggunaannya adalah untuk kelancaran pelaksanaan tugas-tugas Lembaga Kemasyarakatan Desa sebagai mitra Pemerintah Desa.

Pasal 10

Pemberdayaan Kesejahteraan Keluarga diberikan beban operasional maksimal sebesar Rp5.000.000,00 (lima juta rupiah) dari belanja lainnya dikurangi beban tetap untuk masing-masing Desa dan penggunaannya adalah untuk kelancaran tugas-tugas Pemberdayaan Kesejahteraan Keluarga.

BAB V

PENGALOKASIAN ALOKASI DANA DESA

Pasal 11

Pengalokasian ADD untuk tiap-tiap desa sebagaimana tercantum dalam Lampiran yang merupakan bagian tidak terpisahkan dari Peraturan Bupati ini.

BAB VI

TATA CARA PENYALURAN ALOKASI DANA DESA

Pasal 12

Penyaluran Dana Alokasi Dana Desa dilakukan dengan cara pemindah bukuan dari Rekening Kas Umum Daerah ke Rekening Kas Desa dalam 15 (lima belas) tahap yaitu:

- a. Untuk Pembayaran gaji :
 1. Dilakukan 12 (dua belas) kali;
 2. Pencairan gaji dilakukan setiap bulan semenjak APBDes ditetapkan;
 3. bagi desa yang penyelesaian APBDes melewati bulan januari maka gaji bulan januari akan di bayarkan secara Rapel sampai saat APBDes di tetapkan; dan
 4. pencairan gaji perangkat desa dilakukan dengan cara Dinas Pemberdayaan Masyarakat dan Desa mengusulkan pencairan ke Badan Keuangan Daerah. setiap bulan.
- b. Untuk Operasional di luar gaji bagi desa reguler :
 1. tahap I sebesar 40% (empat puluh perseratus);
 2. tahap II sebesar 40% (empat puluh perseratus);
 3. tahap III sebesar 20 %
 4. pencairan tahap I,II dan III harus dilengkapi dengan rekomendasi pencairan dari kecamatan; dan
 5. Tahap II dilakukan paling cepat bulan April dan tahap III dilakukan paling cepat bulan Juli.
- c. Untuk Operasional di luar gaji bagi desa mandiri:
 1. tahap I sebesar 60% (enam puluh perseratus);
 2. tahap II sebesar 40% (empat puluh perseratus);
 3. pencairan tahap I dan II harus dilengkapi dengan rekomendasi pencairan dari kecamatan; dan
 4. Tahap II dilakukan paling cepat bulan Juni.

BAB VII

PELAPORAN ALOKASI DANA DESA

Pasal 13

- (1) Kepala Desa menyampaikan laporan realisasi penggunaan Alokasi Dana Desa setiap tahap penyaluran kepada Bupati melalui Camat dan menjadi dasar pemberian rekomendasi pencairan oleh Camat.

- (2) Laporan penggunaan Alokasi Dana Desa sebagaimana dimaksud pada ayat (1) terdiri atas:
 - a. tahap I berupa Peraturan Desa mengenai APBDesa dari Kepala Desa;
 - b. tahap II berupa laporan penggunaan APBDes tahun anggaran sebelumnya dari Kepala Desa, laporan semester dan capaian keluran penggunaan DD dan ADD tahap 1.
- (3) Laporan realisasi penggunaan Alokasi Dana Desa tahun anggaran sebelumnya sebagaimana dimaksud pada ayat (2) huruf b disampaikan paling lambat tanggal 31 Maret tahun anggaran berjalan.
- (4) Laporan semester I sebagaimana dimaksud pada ayat (2) huruf c disampaikan paling lambat tanggal 10 Juli tahun anggaran berjalan.
- (5) Dalam hal terdapat pemutakhiran laporan semester setelah batas waktu penyampaian laporan sebagaimana dimaksud pada ayat (4), Kepala Desa dapat menyampaikannya pemutakhiran laporan semester kepada Bupati melalui Camat.

BAB VIII

KETENTUAN PENGGUNAAN DANA BAGIAN DARI HASIL PAJAK DAERAH DAN RETRIBUSI DAERAH

Pasal 14

Penggunaan Dana Bagian Dari Hasil Pajak Daerah dan Retribusi Daerah yang diterima setiap Desa diprioritaskan untuk:

- a. operasional Pemerintah Desa; dan
- b. pembinaan kemasyarakatan;

BAB IX

PENYALURAN DANA BAGIAN DARI HASIL PAJAK DAERAH DAN RETRIBUSI DAERAH

Pasal 15

Penyaluran Dana Bagian Dari Hasil Pajak Daerah dan Retribusi Daerah dilakukan dengan cara pemindahbukuan dari Rekening Kas Umum Daerah ke Rekening Kas Desa dalam 2 (dua) tahap yaitu:

- a. tahap I sebesar 50% (lima puluh perseratus); dan
- b. tahap II sebesar 50% (lima puluh perseratus).

BAB X

PENGALOKASIAN DANA BAGIAN DARI HASIL PAJAK DAERAH DAN RETRIBUSI DAERAH

Pasal 16

Pengalokasian Dana Bagian Dari Hasil Pajak Daerah dan Retribusi Daerah untuk tiap-tiap desa sebagaimana tercantum dalam Lampiran III yang merupakan bagian tidak terpisahkan dari Peraturan Bupati ini.

BAB XI

PELAPORAN DANA BAGIAN HASIL PAJAK DAERAH DAN RETRIBUSI DAERAH

Pasal 17

- (1) Kepala Desa menyampaikan laporan realisasi penggunaan Dana Bagian Hasil Pajak Daerah dan Retribusi Daerah setiap tahap penyaluran kepada Bupati melalui Camat.
- (2) Laporan realisasi penggunaan Dana Bagian Hasil Pajak Daerah dan Retribusi Daerah sebagaimana dimaksud pada ayat (1) terdiri atas :
 - a. laporan realisasi penyerapan Dana Bagian dari Hasil Pajak Daerah dan Retribusi Daerah dan capaian output tahun anggaran sebelumnya; dan
 - b. laporan realisasi penyerapan Dana Bagian Dari Hasil Pajak Daerah dan Retribusi Daerah dan capaian output setiap tahapan.
- (3) Laporan realisasi penggunaan Dana Bagian Dari Hasil Pajak Daerah dan Retribusi Daerah tahun anggaran sebelumnya sebagaimana dimaksud pada ayat (2) huruf a disampaikan paling lambat tanggal 31 Maret tahun anggaran berjalan.
- (4) Laporan penggunaan Dana Bagian Dari Hasil Pajak Daerah dan Retribusi Daerah sampai dengan tahap II sebagaimana dimaksud pada ayat (2) huruf b disampaikan paling lambat tanggal 7 Juni tahun anggaran berjalan.

- (5) Dalam hal tersebut permutakhiran laporan semester setelah batas waktu penyampaian laporan sebagaimana dimaksud pada ayat (3) dan ayat (4), Kepala Desa dapat menyampaikan permutakhiran laporan semester kepada Bupati melalui Camat.

BAB XII

KETENTUAN PENUTUP


Pasal 18

Peraturan Bupati ini mulai berlaku pada tanggal diundangkan.

Agar setiap orang mengetahuinya, memerintahkan pengundangan

Peraturan Bupati ini dengan penempatannya dalam Berita Daerah Kabupaten Kapuas Hulu.

Ditetapkan di Putussibau
pada tanggal 29 Desember 2022


BUPATI KAPUAS HULU, *7*
FRANSISKUS DIAAN
FRANSISKUS DIAAN

Diundangkan di Putussibau
pada tanggal 30 Desember 2022

SEKRETARIS DAERAH KABUPATEN KAPUAS HULU,


MOHD ZAINI
MOHD ZAINI

BERITA DAERAH KABUPATEN KAPUAS HULU TAHUN 2022
NOMOR 78

Salinan sesuai dengan aslinya
Kepala Bagian Hukum
Setda Kabupaten Kapuas Hulu


Yovinus Risty, S.Psi
Yovinus Risty, S.Psi
Pembina
NIP. 19771214 200301 1 001

LAMPIRAN I
PERATURAN BUPATI KAPUAS HULU
NOMOR 78 TAHUN 2022
TENTANG
TATA CARA PEMBAGIAN DAN PENETAPAN RINCIAN
ALOKASI DANA DESA DAN DANA BAGIAN DARI HASIL
PAJAK DAERAH DAN RETRIBUSI DAERAH SETIAP
DESA DI KABUPATEN KAPUAS HULU TAHUN
ANGGARAN 2023

PENGALOKASIAN ALOKASI DANA DESA

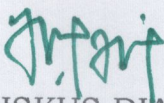
1. Jumlah Dana
Jumlah Dana Alokasi Dana Desa (ADD) Tahun Anggaran 2023 adalah sebesar Rp.99.949.266.000,00 (sembilan puluh sembilan milyar sembilan ratus empat puluh Sembilan juta dua ratus enam puluh enam ribu rupiah)
2. Prinsip Alokasi Dana Desa (ADD)
 - a. Pengelolaan keuangan ADD merupakan bagian yang tidak terpisahkan dari APBDesa;
 - b. Seluruh kegiatan yang didanai oleh ADD direncanakan, dilaksanakan dan dievaluasi secara terbuka dengan melibatkan seluruh unsur masyarakat di desa;
 - c. Seluruh kegiatan harus dapat dipertanggungjawabkan secara administrasi, teknis, dan hukum; dan
 - d. ADD dilaksanakan dengan menggunakan prinsip hemat, terarah dan terkendali.
3. Dasar penghitungan Alokasi Dana Desa (ADD)
 - a. Alokasi kebutuhan Penghasilan Tetap Kepala Desa dan Perangkat Desa, Tunjangan Kepala Desa, Perangkat Desa dan BPD, dan Jaminan Sosial bagi Kepala Desa dan Perangkat Desa masing-masing Desa; besarnya Kebutuhan Penghasilan Tetap Kepala Desa dan Perangkat Desa, Tunjangan Kepala Desa dan Perangkat Desa dan BPD, Jaminan Sosial bagi Kepala Desa dan Perangkat Desa di Kabupaten Kapuas Hulu

sebesar Rp77.954.229.600,00 (tujuh puluh tujuh miliar sembilan ratus lima puluh empat juta dua ratus dua puluh sembilan ribu enam ratus rupiah).

- b. Alokasi kinerja diberikan pada Desa yang statusnya Desa Mandiri Total Rp. 1.060.000.000,00 (Satu milyar enam puluh juta rupiah).
- c. Alokasi kinerja diberikan pada Desa yang telah menyelesaikan batas desa pada tahun 2022 Total Rp180.000.000,00 (seratus delapan puluh juta rupiah);
- d. Alokasi Dasar dihitung dengan asas adil dan merata, yaitu dihitung 70% (tujuh puluh persen) dari pagu ADD setelah dikurangi kebutuhan penghasilan tetap Kepala Desa dan Perangkat Desa dan Tunjangan Kepala Desa, Perangkat Desa dan anggota BPD serta Jaminan Sosial bagi Kepala Desa dan perangkat Desa, alokasi Desa mandiri dan calon mandiri serta alokasi desa yang telah menyelesaikan Batas Desa sehingga besar Alokasi Dasar masing-masing Desa sebesar Rp52.260.880,00 (lima puluh dua juta dua ratus enam puluh ribu delapan ratus delapan puluh rupiah).
- e. Alokasi formula dihitung 30% (tiga puluh persen) dari pagu ADD setelah dikurangi kebutuhan Penghasilan Tetap Kepala Desa dan Perangkat Desa dan Tunjangan Kepala Desa, Perangkat Desa serta Jaminan Sosial bagi Kepala Desa dan Perangkat Desa, alokasi Desa mandiri dan calon mandiri serta alokasi desa yang telah menyelesaikan Batas Desa dengan memperhatikan jumlah penduduk, angka kemiskinan, luas wilayah, dan indeks kesulitan geografis, dengan menggunakan bobot masing-masing sebagai berikut :
 - 10% (sepuluh persen) untuk jumlah penduduk;
 - 40% (empat puluh persen) untuk angka kemiskinan
 - 10% (sepuluh persen) untuk luas wilayah Desa; dan

- 40% (empat puluh lima persen) untuk indeks kesulitan geografis.

/s/ BUPATI KAPUAS HULU, 7


FRANSISKUS DIAAN

LAMPIRAN II
 PERATURAN BUPATI KAPUAS HULU
 NOMOR 70 TAHUN 2022
 TENTANG
 TATA CARA PEMBAGIAN DAN PENETAPAN RINCIAN ALOKASI DANA DESA, DAN DANA BAGIAN DARI HASIL PAJAK
 DAERAH DAN RETRIBUSI DAERAH TAHUN ANGGARAN 2023

| NOMOR | NAMA KECAMATAN | NAMA DESA | SILTAP, TUNJANGAN, IBPUS KADES, PERANGKAT DAN TELUNJANGAN BPD (Rp) | ALOKASI DESA YANG SUDAH MENYELESAIKAN BATAS DESA (Rp) | ALOKASI KINERJA UNTUK DESA MANDIRI (Rp) | ALOKASI DASAR (Rp) | ALOKASI FORMULA (Rp) | JUMLAH ALOKASI DANA DESA (Rp) | PEMBUATAN (Rp) |
|-------|-------------------|--------------------|---|---|---|-----------------------|----------------------------|-------------------------------------|----------------|
| 1 | 2 | 3 | 4 | 5 | 7 | 8 | 9 | 10 | 11 |
| 1 | PUTUS SIBAU UTARA | PALA PULAU | 292.058.400 | | 20.000.000 | 52.260.830 | 26.135.942 | 390.455.222 | 390.455.000 |
| 2 | PUTUS SIBAU UTARA | SIBAU HILIR | 267.340.800 | | 20.000.000 | 52.260.830 | 33.642.969 | 373.244.649 | 373.245.000 |
| 3 | PUTUS SIBAU UTARA | PADUA MENTILAM | 267.340.800 | | | 52.260.830 | 24.867.192 | 344.468.872 | 344.469.000 |
| 4 | PUTUS SIBAU UTARA | DATAH DIAN | 292.058.400 | | | 52.260.830 | 53.439.064 | 397.758.344 | 397.758.000 |
| 5 | PUTUS SIBAU UTARA | SIBAU HULU | 267.340.800 | | | 52.260.830 | 31.677.690 | 351.279.370 | 351.279.000 |
| 6 | PUTUS SIBAU UTARA | NANGA NYABAU | 267.340.800 | 10.000.000 | | 52.260.830 | 21.001.162 | 350.502.842 | 350.603.000 |
| 7 | PUTUS SIBAU UTARA | NANGA AWIN | 267.340.800 | | | 52.260.830 | 30.774.936 | 350.376.616 | 350.377.000 |
| 8 | PUTUS SIBAU UTARA | ARUNG MENDALAM | 267.340.800 | | | 52.260.830 | 18.089.280 | 337.590.960 | 337.691.000 |
| 9 | PUTUS SIBAU UTARA | NANGA SAMELUS | 267.340.800 | | | 52.260.830 | 26.126.630 | 345.728.310 | 345.728.000 |
| 10 | PUTUS SIBAU UTARA | BANUA TANGA | 267.340.800 | 10.000.000 | | 52.260.830 | 27.563.062 | 357.164.742 | 357.165.000 |
| 11 | PUTUS SIBAU UTARA | TANJUNG BERUANG | 267.340.800 | | | 52.260.830 | 20.669.743 | 340.271.423 | 340.271.000 |
| 12 | PUTUS SIBAU UTARA | TANJUNG KARANG | 267.340.800 | | | 52.260.830 | 22.307.343 | 341.909.023 | 341.909.000 |
| 13 | PUTUS SIBAU UTARA | SELUAN | 267.340.800 | 10.000.000 | 20.000.000 | 52.260.830 | 23.695.453 | 373.297.133 | 373.297.000 |
| 14 | PUTUS SIBAU UTARA | SUNGGAI ULUK PALIN | 267.340.800 | | | 52.260.830 | 31.348.131 | 350.349.811 | 350.950.000 |
| 15 | PUTUS SIBAU UTARA | TANJUNG LAHA | 267.340.800 | | | 52.260.830 | 28.128.673 | 347.730.353 | 347.730.000 |
| 16 | PUTUS SIBAU UTARA | LAUK | 267.340.800 | | | 52.260.830 | 21.733.209 | 341.334.889 | 341.335.000 |
| 17 | PUTUS SIBAU UTARA | JANGKANG | 267.340.800 | | | 52.260.830 | 18.369.507 | 337.971.187 | 337.971.000 |
| 18 | BIKA | TELUK SINDUR | 267.340.800 | | | 52.260.830 | 21.234.291 | 340.335.971 | 340.836.000 |
| 19 | BIKA | BIKA | 316.776.000 | | 20.000.000 | 52.260.830 | 19.559.572 | 408.596.452 | 408.596.000 |
| 20 | BIKA | JELEMIK | 267.340.800 | | | 52.260.830 | 18.464.312 | 338.065.992 | 338.066.000 |

| 1 | 2 | 3 | 4 | 5 | 7 | 8 | 9 | 10 | 11 |
|----|----------------|----------------------|-------------|---|------------|------------|------------|-------------|-------------|
| 21 | BIKA | BIKA HULLU | 292.058.400 | | | 52.260.830 | 22.488.102 | 366.307.382 | 365.807.000 |
| 22 | BIKA | NANGA MANDAY | 267.340.800 | | | 52.260.830 | 19.387.351 | 338.989.031 | 338.989.000 |
| 23 | BIKA | MELAPI MANDAY | 267.340.800 | | | 52.260.830 | 18.954.866 | 338.556.546 | 338.557.000 |
| 24 | BIKA | PENYELLANG | 267.340.800 | | | 52.260.830 | 21.780.588 | 341.382.268 | 341.382.000 |
| 25 | BIKA | JONGKONG MANDAY | 267.340.800 | | | 52.260.830 | 18.172.765 | 337.774.445 | 337.774.000 |
| 26 | EMBAL/OH HILIR | NANGA EMBAL/OH | 267.340.800 | | 20.000.000 | 52.260.830 | 23.968.327 | 363.570.007 | 363.570.000 |
| 27 | EMBAL/OH HILIR | KELLILING SEMULUNG | 267.340.800 | | | 52.260.830 | 24.547.905 | 344.149.585 | 344.150.000 |
| 28 | EMBAL/OH HILIR | LAWIK | 267.340.800 | | | 52.260.830 | 22.307.380 | 341.909.060 | 341.909.000 |
| 29 | EMBAL/OH HILIR | NANGA LAUK | 267.340.800 | | | 52.260.830 | 29.932.646 | 349.534.326 | 349.534.000 |
| 30 | EMBAL/OH HILIR | NANGA PALU | 267.340.800 | | 20.000.000 | 52.260.830 | 25.123.780 | 364.725.460 | 364.725.000 |
| 31 | EMBAL/OH HILIR | KIRIN NANGKA | 267.340.800 | | | 52.260.830 | 27.227.132 | 346.328.812 | 345.829.000 |
| 32 | EMBAL/OH HILIR | PALA PINTAS | 267.340.800 | | | 52.260.830 | 21.253.776 | 340.355.456 | 340.855.000 |
| 33 | EMBAL/OH HILIR | UJUNG BAYUR | 267.340.800 | | | 52.260.830 | 20.895.650 | 340.497.330 | 340.497.000 |
| 34 | EMBAL/OH HILIR | BELATUNG | 292.058.400 | | | 52.260.830 | 25.046.376 | 369.365.656 | 369.366.000 |
| 35 | EMBAL/OH HULLU | BANUA MARINUS | 292.058.400 | | 20.000.000 | 52.260.830 | 13.861.781 | 378.181.061 | 378.181.000 |
| 36 | EMBAL/OH HULLU | MENUA SADAP | 292.058.400 | | | 52.260.830 | 68.739.539 | 413.058.819 | 413.059.000 |
| 37 | EMBAL/OH HULLU | PULAU MANAK | 292.058.400 | | | 52.260.830 | 18.763.808 | 363.083.088 | 363.083.000 |
| 38 | EMBAL/OH HULLU | BANUA UJUNG | 292.058.400 | | 20.000.000 | 52.260.830 | 20.937.336 | 385.256.616 | 385.257.000 |
| 39 | EMBAL/OH HULLU | SAUJUNG GILING MANIK | 267.340.800 | | | 52.260.830 | 17.945.636 | 337.547.316 | 337.547.000 |
| 40 | EMBAL/OH HULLU | ULAK PAUK | 292.058.400 | | | 52.260.830 | 21.527.877 | 365.347.157 | 365.847.000 |
| 41 | EMBAL/OH HULLU | LANGAN BARU | 292.058.400 | | | 52.260.830 | 15.627.603 | 359.946.883 | 359.947.000 |
| 42 | EMBAL/OH HULLU | BATU LINTANG | 267.340.800 | | 20.000.000 | 52.260.830 | 19.925.432 | 359.527.112 | 359.527.000 |
| 43 | EMBAL/OH HULLU | RANTAU PRAPAT | 267.340.800 | | | 52.260.830 | 17.531.524 | 337.133.204 | 337.133.000 |
| 44 | EMBAL/OH HULLU | TAMAO | 267.340.800 | | 20.000.000 | 52.260.830 | 19.280.105 | 358.381.785 | 358.882.000 |
| 45 | BUNUT HILIR | BUNUT HILIR | 267.340.800 | | 20.000.000 | 52.260.830 | 16.409.436 | 356.011.116 | 355.011.000 |
| 46 | BUNUT HILIR | BUNUT HULL | 267.340.800 | | | 52.260.830 | 26.904.747 | 346.506.427 | 345.506.000 |
| 47 | BUNUT HILIR | TELUK AUR | 292.058.400 | | | 52.260.830 | 28.549.329 | 372.868.609 | 372.869.000 |
| 48 | BUNUT HILIR | NANGA TUAN | 267.340.800 | | | 52.260.830 | 24.477.714 | 344.079.394 | 344.079.000 |
| 49 | BUNUT HILIR | UJUNG PANLANG | 267.340.800 | | | 52.260.830 | 24.212.403 | 343.314.083 | 343.814.000 |
| 50 | BUNUT HILIR | EMPANGAU | 292.058.400 | | | 52.260.830 | 26.810.716 | 371.129.996 | 371.130.000 |
| 51 | BUNUT HILIR | TEMBANG | 267.340.800 | | | 52.260.830 | 19.637.975 | 339.239.655 | 339.240.000 |
| 52 | BUNUT HILIR | BUNUT TENGAH | 267.340.800 | | 20.000.000 | 52.260.830 | 17.582.349 | 357.184.029 | 357.184.000 |

| 1 | 2 | 3 | 4 | 5 | 7 | 8 | 9 | 10 | 11 |
|----|-------------|----------------------|-------------|------------|------------|------------|------------|-------------|-------------|
| 53 | BUNUT HILIR | ENTIBAB | 267.340.800 | | | 52.260.830 | 22.967.317 | 342.568.997 | 342.569.000 |
| 54 | BUNUT HILIR | KAPUAS RAYA | 267.340.800 | | | 52.260.830 | 15.668.827 | 335.270.507 | 335.271.000 |
| 55 | BUNUT HILIR | EMPANGAU HILIR | 267.340.800 | | | 52.260.830 | 21.334.284 | 340.335.964 | 340.936.000 |
| 56 | BUNUT HULU | NANGA SURUK | 316.776.000 | | 20.000.000 | 52.260.830 | 23.630.222 | 412.567.102 | 412.667.000 |
| 57 | BUNUT HULU | TEMUYUK | 292.058.400 | | 20.000.000 | 52.260.830 | 30.107.800 | 394.427.080 | 394.427.000 |
| 58 | BUNUT HULU | NANGA SEMANGUT | 267.340.800 | 10.000.000 | 20.000.000 | 52.260.830 | 36.923.126 | 386.524.806 | 385.525.000 |
| 59 | BUNUT HULU | NANGA DUA | 267.340.800 | | | 52.260.830 | 20.989.939 | 340.591.619 | 340.592.000 |
| 60 | BUNUT HULU | SELAUP | 292.058.400 | | | 52.260.830 | 30.692.492 | 375.311.772 | 375.012.000 |
| 61 | BUNUT HULU | RIAM PYANG | 316.776.000 | | 20.000.000 | 52.260.830 | 34.637.724 | 423.574.604 | 423.675.000 |
| 62 | BUNUT HULU | NANGA PAYAVG | 267.340.800 | | | 52.260.830 | 28.067.086 | 347.568.766 | 347.669.000 |
| 63 | BUNUT HULU | BATU TIGA | 292.058.400 | 10.000.000 | | 52.260.830 | 22.301.500 | 376.520.780 | 375.621.000 |
| 64 | BUNUT HULU | SEMANGUT UTARA | 267.340.800 | | 20.000.000 | 52.260.830 | 23.730.882 | 363.332.562 | 363.333.000 |
| 65 | BUNUT HULU | SEGITAK | 267.340.800 | | | 52.260.830 | 17.240.593 | 336.342.273 | 335.842.000 |
| 66 | BUNUT HULU | NANGA KELIBANG | 267.340.800 | | 20.000.000 | 52.260.830 | 14.826.363 | 354.428.043 | 354.428.000 |
| 67 | BUNUT HULU | SUNGAI BESAR | 292.058.400 | | 20.000.000 | 52.260.830 | 18.343.295 | 382.562.575 | 382.663.000 |
| 68 | BUNUT HULU | BAKONG PERMAI | 292.058.400 | | | 52.260.830 | 17.675.618 | 361.994.898 | 361.995.000 |
| 69 | BUNUT HULU | BERINGIN | 267.340.800 | | | 52.260.830 | 16.265.718 | 335.367.398 | 335.867.000 |
| 70 | BUNUT HULU | PANTAS BERSATU | 316.776.000 | | | 52.260.830 | 21.191.341 | 390.228.221 | 390.228.000 |
| 71 | JONGKONG | JONGKONG HIRI HILIR | 267.340.800 | | | 52.260.830 | 25.439.398 | 345.341.078 | 345.041.000 |
| 72 | JONGKONG | JONGKONG TANAN | 267.340.800 | | 20.000.000 | 52.260.830 | 16.771.258 | 356.372.938 | 355.373.000 |
| 73 | JONGKONG | JONGKONG HIRI HULU | 316.776.000 | | | 52.260.830 | 35.282.660 | 404.319.540 | 404.320.000 |
| 74 | JONGKONG | JONGKONG PASAR | 292.058.400 | | 20.000.000 | 52.260.830 | 18.326.987 | 382.546.267 | 382.646.000 |
| 75 | JONGKONG | UJUNG SAID | 267.340.800 | | | 52.260.830 | 26.619.818 | 346.221.498 | 345.221.000 |
| 76 | JONGKONG | TEMENANG | 267.340.800 | | | 52.260.830 | 15.089.113 | 334.590.793 | 334.691.000 |
| 77 | JONGKONG | UJUNG JAMBU | 292.058.400 | | | 52.260.830 | 29.139.661 | 373.458.941 | 373.459.000 |
| 78 | JONGKONG | BONTAI | 267.340.800 | | | 52.260.830 | 22.180.650 | 341.782.330 | 341.782.000 |
| 79 | JONGKONG | JONGKONG HIRI TENGAH | 267.340.800 | | 20.000.000 | 52.260.830 | 24.369.308 | 363.970.988 | 363.971.000 |
| 80 | JONGKONG | JONGKONG TANJUNG | 267.340.800 | | | 52.260.830 | 22.289.873 | 341.391.553 | 341.892.000 |
| 81 | JONGKONG | KANDUNG SULTI | 267.340.800 | | | 52.260.830 | 20.546.974 | 340.148.654 | 340.149.000 |
| 82 | JONGKONG | PENEPIAN RAYA | 267.340.800 | | | 52.260.830 | 25.339.339 | 344.341.019 | 344.941.000 |
| 83 | JONGKONG | KARYA BARU | 267.340.800 | | | 52.260.830 | 19.089.171 | 338.590.851 | 338.691.000 |
| 84 | JONGKONG | NANGA SERIAN | 267.340.800 | | | 52.260.830 | 24.150.440 | 343.752.120 | 343.752.000 |

| 1 | 2 | 3 | 4 | 5 | 7 | 8 | 9 | 10 | 11 |
|-----|-------------|-------------------|-------------|---|------------|------------|------------|-------------|-------------|
| 85 | HULU GURUNG | NANGA TEPU AI | 292.058.400 | | 20.000.000 | 52.260.830 | 16.570.944 | 380.390.224 | 380.890.000 |
| 86 | HULU GURUNG | LANDAU KUNIPANG | 292.058.400 | | | 52.260.830 | 21.867.458 | 366.186.738 | 365.187.000 |
| 87 | HULU GURUNG | NANGA YEN | 292.058.400 | | | 52.260.830 | 17.485.945 | 361.305.225 | 361.805.000 |
| 88 | HULU GURUNG | LUBUK ANTUK | 292.058.400 | | | 52.260.830 | 19.725.579 | 364.044.859 | 364.045.000 |
| 89 | HULU GURUNG | PARANG | 292.058.400 | | | 52.260.830 | 21.092.667 | 365.411.947 | 365.412.000 |
| 90 | HULU GURUNG | KELAKAR | 292.058.400 | | | 52.260.830 | 15.035.746 | 359.355.026 | 359.355.000 |
| 91 | HULU GURUNG | BUGANG | 292.058.400 | | | 52.260.830 | 17.393.421 | 361.712.701 | 361.713.000 |
| 92 | HULU GURUNG | MENTAWIT | 316.776.000 | | | 52.260.830 | 21.871.583 | 390.308.463 | 390.908.000 |
| 93 | HULU GURUNG | TANI MAKMUR | 292.058.400 | | | 52.260.830 | 22.726.465 | 367.045.745 | 367.046.000 |
| 94 | HULU GURUNG | SIMPANG SENARA | 292.058.400 | | | 52.260.830 | 15.124.161 | 359.443.441 | 359.443.000 |
| 95 | HULU GURUNG | BERINGIN | 292.058.400 | | | 52.260.830 | 11.168.389 | 355.487.669 | 355.488.000 |
| 96 | HULU GURUNG | SEJAHTERA MANDIRI | 267.340.800 | | | 52.260.830 | 13.729.992 | 333.331.672 | 333.332.000 |
| 97 | HULU GURUNG | MUBUNG | 292.058.400 | | | 52.260.830 | 23.478.131 | 367.797.411 | 367.797.000 |
| 98 | HULU GURUNG | TUNAS MUDA | 292.058.400 | | | 52.260.830 | 21.574.310 | 365.393.590 | 365.894.000 |
| 99 | HULU GURUNG | KARYA MANDIRI | 292.058.400 | | | 52.260.830 | 23.115.194 | 367.434.474 | 367.434.000 |
| 100 | SELIMBAU | GUDDANG HULU | 292.058.400 | | 20.000.000 | 52.260.830 | 23.533.939 | 387.353.219 | 387.853.000 |
| 101 | SELIMBAU | GUDDANG HILIR | 316.776.000 | | | 52.260.830 | 32.464.016 | 401.500.896 | 401.501.000 |
| 102 | SELIMBAU | DALAM | 292.058.400 | | | 52.260.830 | 35.738.995 | 380.058.275 | 380.058.000 |
| 103 | SELIMBAU | NIBUNG | 316.776.000 | | | 52.260.830 | 25.542.382 | 394.579.262 | 394.579.000 |
| 104 | SELIMBAU | PIASAK HILIR | 267.340.800 | | | 52.260.830 | 23.794.073 | 343.395.753 | 343.396.000 |
| 105 | SELIMBAU | ENGKERENGAS | 292.058.400 | | | 52.260.830 | 23.265.524 | 367.584.804 | 367.585.000 |
| 106 | SELIMBAU | GERAYAU | 267.340.800 | | | 52.260.830 | 18.365.161 | 337.066.841 | 337.067.000 |
| 107 | SELIMBAU | BENUIS | 292.058.400 | | | 52.260.830 | 20.983.695 | 365.302.975 | 365.303.000 |
| 108 | SELIMBAU | TITIAN KUALA | 267.340.800 | | | 52.260.830 | 27.309.577 | 346.011.257 | 345.911.000 |
| 109 | SELIMBAU | SEKUBAH | 267.340.800 | | | 52.260.830 | 17.667.499 | 337.269.179 | 337.269.000 |
| 110 | SELIMBAU | PIASAK HULU | 292.058.400 | | | 52.260.830 | 22.026.142 | 386.345.422 | 385.345.000 |
| 111 | SELIMBAU | SEKULAT | 292.058.400 | | 10.000.000 | 52.260.830 | 37.164.014 | 381.483.294 | 381.483.000 |
| 112 | SELIMBAU | NANGA LEBOYAN | 292.058.400 | | | 52.260.830 | 26.364.273 | 380.583.553 | 380.684.000 |
| 113 | SELIMBAU | VEGA | 316.776.000 | | | 52.260.830 | 25.205.689 | 394.242.569 | 394.243.000 |
| 114 | SELIMBAU | MAWAN | 267.340.800 | | | 52.260.830 | 22.162.408 | 341.764.088 | 341.764.000 |
| 115 | SELIMBAU | SEMALAH | 267.340.800 | | 10.000.000 | 52.260.830 | 20.017.089 | 349.518.769 | 349.619.000 |
| 116 | SELIMBAU | TEMPURAU | 267.340.800 | | 10.000.000 | 52.260.830 | 20.935.354 | 350.537.034 | 350.537.000 |

| 1 | 2 | 3 | 4 | 5 | 7 | 8 | 9 | 10 | 11 |
|-----|--------------|------------------|-------------|---|------------|------------|------------|-------------|-------------|
| 117 | SEMITAU | SEMITAU HULU | 267.340.800 | | 20.000.000 | 52.260.830 | 17.647.803 | 357.249.483 | 357.249.000 |
| 118 | SEMITAU | KENERAK | 267.340.800 | | | 52.260.830 | 14.779.101 | 334.380.781 | 334.381.000 |
| 119 | SEMITAU | NANGA SEBERUANG | 267.340.800 | | | 52.260.830 | 17.058.950 | 336.560.630 | 335.661.000 |
| 120 | SEMITAU | ENTIPAN | 267.340.800 | | | 52.260.830 | 28.382.814 | 347.984.494 | 347.984.000 |
| 121 | SEMITAU | KENEPAI KOIAPLEK | 267.340.800 | | | 52.260.830 | 15.744.601 | 335.346.281 | 335.346.000 |
| 122 | SEMITAU | SEMITAU HILIR | 267.340.800 | | 20.000.000 | 52.260.830 | 16.847.722 | 356.449.402 | 355.449.000 |
| 123 | SEMITAU | NANGA KENEPAI | 267.340.800 | | | 52.260.830 | 19.520.149 | 339.121.829 | 339.122.000 |
| 124 | SEMITAU | TUA' ABANG | 267.340.800 | | | 52.260.830 | 19.587.014 | 339.188.694 | 339.189.000 |
| 125 | SEMITAU | NANGA LEMEDAK | 267.340.800 | | | 52.260.830 | 21.294.381 | 340.396.061 | 340.896.000 |
| 126 | SEMITAU | MARSEDAN FAYA | 267.340.800 | | 20.000.000 | 52.260.830 | 10.417.679 | 350.019.359 | 350.019.000 |
| 127 | SEMITAU | PADUNG KUMANG | 267.340.800 | | | 52.260.830 | 18.510.353 | 338.112.033 | 338.112.000 |
| 128 | SEMITAU | SEKEDAU | 267.340.800 | | | 52.260.830 | 14.305.848 | 333.907.528 | 333.908.000 |
| 129 | SEBEFUANG | SEJIRAM | 292.058.400 | | | 52.260.830 | 13.334.354 | 357.553.634 | 357.654.000 |
| 130 | SEBEFUANG | BELUIS HARUM | 292.058.400 | | | 52.260.830 | 23.230.943 | 367.550.223 | 367.550.000 |
| 131 | SEBEFUANG | GURUNG | 292.058.400 | | | 52.260.830 | 17.763.110 | 362.082.390 | 362.082.000 |
| 132 | SEBEFUANG | BATI | 292.058.400 | | | 52.260.830 | 24.741.293 | 369.060.573 | 369.061.000 |
| 133 | SEBEFUANG | SENEBAN | 267.340.800 | | | 52.260.830 | 18.856.878 | 338.458.558 | 338.459.000 |
| 134 | SEBEFUANG | BELIKAI | 267.340.800 | | | 52.260.830 | 17.341.605 | 336.943.285 | 335.943.000 |
| 135 | SEBEFUANG | RANYAI | 292.058.400 | | | 52.260.830 | 16.933.073 | 361.252.353 | 361.252.000 |
| 136 | SEBEFUANG | EMPERIANG | 292.058.400 | | | 52.260.830 | 26.160.969 | 370.480.249 | 370.480.000 |
| 137 | SEBEFUANG | PALA KOTA | 316.776.000 | | | 52.260.830 | 35.307.852 | 404.344.732 | 404.345.000 |
| 138 | SEBEFUANG | NANGA LOT | 316.776.000 | | | 52.260.830 | 29.640.165 | 398.577.045 | 398.677.000 |
| 139 | SEBEFUANG | TANJUNG KELILING | 292.058.400 | | | 52.260.830 | 26.054.835 | 370.374.115 | 370.374.000 |
| 140 | SEBEFUANG | TAJAU MADA | 267.340.800 | | | 52.260.830 | 13.189.583 | 332.791.263 | 332.791.000 |
| 141 | SEBEFUANG | JERENJANG | 292.058.400 | | | 52.260.830 | 16.893.559 | 361.212.839 | 361.213.000 |
| 142 | SEBEFUANG | BEKUAN | 267.340.800 | | | 52.260.830 | 19.993.739 | 339.595.419 | 339.595.000 |
| 143 | SEBEFUANG | NANGA PALA | 267.340.800 | | | 52.260.830 | 19.624.412 | 339.226.092 | 339.226.000 |
| 144 | BATANG LUPAR | SETULANG | 292.058.400 | | | 52.260.830 | 60.707.976 | 405.027.256 | 405.027.000 |
| 145 | BATANG LUPAR | SE Pandan | 316.776.000 | | 20.000.000 | 52.260.830 | 18.129.144 | 407.166.024 | 407.166.000 |
| 146 | BATANG LUPAR | SUNGAI AJUNG | 316.776.000 | | | 52.260.830 | 21.970.507 | 391.007.387 | 391.007.000 |
| 147 | BATANG LUPAR | SUNGAI ABAIJ | 267.340.800 | | 20.000.000 | 52.260.830 | 16.501.399 | 356.103.079 | 356.103.000 |
| 148 | BATANG LUPAR | LABIAN | 292.058.400 | | | 52.260.830 | 18.340.967 | 362.560.247 | 362.660.000 |

ff

| 1 | 2 | 3 | 4 | 5 | 7 | 8 | 9 | 10 | 11 |
|-----|---------------|------------------|-------------|---|------------|------------|------------|-------------|-------------|
| 149 | BATAN'G LUPAR | MENSI'AU | 292.058.400 | | | 52.260.830 | 22.151.221 | 366.470.501 | 365.471.000 |
| 150 | BATAN'G LUPAR | MELE'MBA | 292.058.400 | | | 52.260.830 | 24.314.809 | 368.534.089 | 363.634.000 |
| 151 | BATAN'G LUPAR | LAN'JAK DER'AS | 292.058.400 | | 20.000.000 | 52.260.830 | 21.072.553 | 385.391.833 | 385.392.000 |
| 152 | BATAN'G LUPAR | SUN'GAI SENI'NUK | 292.058.400 | | | 52.260.830 | 21.433.150 | 365.752.430 | 365.752.000 |
| 153 | BATAN'G LUPAR | LABIAN IRA'YANG | 292.058.400 | | | 52.260.830 | 18.378.463 | 362.597.743 | 362.698.000 |
| 154 | EMPAI'YANG | KE'LING PAN'GGAU | 292.058.400 | | | 52.260.830 | 17.878.320 | 362.197.600 | 362.198.000 |
| 155 | EMPAI'YANG | NAN'GA KANTUK | 267.340.800 | | 20.000.000 | 52.260.830 | 19.985.270 | 359.586.950 | 359.587.000 |
| 156 | EMPAI'YANG | TINTIN PENIN'JAU | 292.058.400 | | | 52.260.830 | 19.748.865 | 364.368.145 | 364.068.000 |
| 157 | EMPAI'YANG | BA'JAU ANDAI | 292.058.400 | | | 52.260.830 | 17.649.804 | 361.369.084 | 361.969.000 |
| 158 | EMPAI'YANG | KUMANG JAY'A | 292.058.400 | | | 52.260.830 | 18.138.508 | 362.457.788 | 362.458.000 |
| 159 | EMPAI'YANG | LA'JA SANDAI'G | 292.058.400 | | | 52.260.830 | 16.891.715 | 361.210.995 | 361.211.000 |
| 160 | BADAU' | BADAU' | 267.340.800 | | 20.000.000 | 52.260.830 | 27.429.085 | 367.330.765 | 367.031.000 |
| 161 | BADAU' | JANTING | 267.340.800 | | 20.000.000 | 52.260.830 | 15.851.454 | 355.453.134 | 355.453.000 |
| 162 | BADAU' | SEMUNTIK | 267.340.800 | | | 52.260.830 | 14.491.849 | 334.393.529 | 334.094.000 |
| 163 | BADAU' | KEKURAK | 267.340.800 | | | 52.260.830 | 17.167.828 | 336.769.508 | 335.770.000 |
| 164 | BADAU' | PULAU MA'JANG | 267.340.800 | | | 52.260.830 | 24.890.290 | 344.491.970 | 344.492.000 |
| 165 | BADAU' | SERLANG | 267.340.800 | | | 52.260.830 | 14.891.416 | 334.493.096 | 334.493.000 |
| 166 | BADAU' | SEBINDANG | 267.340.800 | | 20.000.000 | 52.260.830 | 12.105.805 | 351.707.485 | 351.707.000 |
| 167 | BADAU' | TINTING SELI'GI | 292.058.400 | | | 52.260.830 | 16.329.164 | 360.548.444 | 360.648.000 |
| 168 | BADAU' | TAJUM | 292.058.400 | | | 52.260.830 | 25.595.349 | 369.314.629 | 369.915.000 |
| 169 | SILAT HILIR | PERIGI | 292.058.400 | | 20.000.000 | 52.260.830 | 24.344.860 | 388.564.140 | 388.664.000 |
| 170 | SILAT HILIR | BARU | 267.340.800 | | | 52.260.830 | 22.344.783 | 341.346.463 | 341.946.000 |
| 171 | SILAT HILIR | PANGERAN | 292.058.400 | | | 52.260.830 | 23.462.109 | 367.781.389 | 367.781.000 |
| 172 | SILAT HILIR | MAU MERAF | 341.493.600 | | 20.000.000 | 52.260.830 | 23.755.532 | 437.510.012 | 437.510.000 |
| 173 | SILAT HILIR | SETUNGGUL | 292.058.400 | | | 52.260.830 | 26.655.417 | 370.374.697 | 370.975.000 |
| 174 | SILAT HILIR | SUN'GAI SENAI | 341.493.600 | | 20.000.000 | 52.260.830 | 30.753.878 | 444.508.358 | 444.508.000 |
| 175 | SILAT HILIR | PENAI | 316.776.000 | | | 52.260.830 | 31.991.954 | 401.028.834 | 401.029.000 |
| 176 | SILAT HILIR | NAN'GA NUAR | 316.776.000 | | | 52.260.830 | 30.871.440 | 399.308.320 | 399.908.000 |
| 177 | SILAT HILIR | BONGKONG | 267.340.800 | | | 52.260.830 | 19.477.547 | 339.379.227 | 339.079.000 |
| 178 | SILAT HILIR | SEBERU | 316.776.000 | | | 52.260.830 | 37.316.301 | 406.353.181 | 405.353.000 |
| 179 | SILAT HILIR | SENTABAI | 316.776.000 | | | 52.260.830 | 19.765.643 | 388.302.523 | 388.803.000 |
| 180 | SILAT HILIR | RUMBIH | 292.058.400 | | 10.000.000 | 52.260.830 | 25.534.900 | 379.354.180 | 379.854.000 |

fi

| 1 | 2 | 3 | 4 | 5 | 7 | 8 | 9 | 10 | 11 |
|-----|---------------------|----------------|-------------|------------|------------|------------|------------|-------------|-------------|
| 181 | SILAT HILIR | BUKIT PENAI | 267.340.800 | | | 52.260.830 | 13.233.582 | 332.335.262 | 332.835.000 |
| 182 | SILAT HULLU | NANGA DANCAKAN | 267.340.800 | | | 52.260.830 | 26.233.049 | 345.334.729 | 345.835.000 |
| 183 | SILAT HULLU | BELIMBING | 292.058.400 | | | 52.260.830 | 24.909.531 | 369.228.811 | 369.229.000 |
| 184 | SILAT HULLU | NANGA NGEFI | 316.776.000 | | | 52.260.830 | 35.123.646 | 404.160.526 | 404.161.000 |
| 185 | SILAT HULLU | LANDAU BALAI | 267.340.800 | | | 52.260.830 | 23.237.051 | 342.338.731 | 342.839.000 |
| 186 | SILAT HULLU | NANGA LUNGU | 267.340.800 | | | 52.260.830 | 19.945.701 | 339.547.381 | 339.547.000 |
| 187 | SILAT HULLU | NANGA LUAN | 292.058.400 | | | 52.260.830 | 30.200.447 | 374.519.727 | 374.520.000 |
| 188 | SILAT HULLU | RIAM TAPAN | 267.340.800 | | | 52.260.830 | 23.183.558 | 342.785.238 | 342.785.000 |
| 189 | SILAT HULLU | LEBAK NAJAH | 267.340.800 | | | 52.260.830 | 18.945.917 | 338.547.597 | 338.548.000 |
| 190 | SILAT HULLU | DANGKAN KOTA | 267.340.800 | | | 52.260.830 | 26.820.909 | 346.422.589 | 345.423.000 |
| 191 | SILAT HULLU | PERJUK | 292.058.400 | 10.000.000 | | 52.260.830 | 29.223.855 | 383.543.135 | 383.543.000 |
| 192 | SILAT HULLU | LANDAU RANTAU | 267.340.800 | | | 52.260.830 | 28.085.018 | 347.586.698 | 347.687.000 |
| 193 | SILAT HULLU | ENTEPI | 267.340.800 | | | 52.260.830 | 22.007.888 | 341.509.568 | 341.610.000 |
| 194 | SILAT HULLU | SELANGKAI | 267.340.800 | | | 52.260.830 | 18.191.875 | 337.793.555 | 337.794.000 |
| 195 | SILAT HULLU | SELIMU | 267.340.800 | | | 52.260.830 | 21.007.576 | 340.509.256 | 340.609.000 |
| 196 | PUTUS SIBAU SELATAN | SUNGAI ULU | 267.340.800 | 10.000.000 | 20.000.000 | 52.260.830 | 24.404.267 | 374.005.947 | 374.006.000 |
| 197 | PUTUS SIBAU SELATAN | JARAS | 267.340.800 | | | 52.260.830 | 16.718.937 | 336.320.617 | 335.321.000 |
| 198 | PUTUS SIBAU SELATAN | MELAPI | 341.493.600 | 10.000.000 | 20.000.000 | 52.260.830 | 22.072.901 | 445.327.381 | 445.827.000 |
| 199 | PUTUS SIBAU SELATAN | KEDAMIN DARAT | 267.340.800 | 10.000.000 | 20.000.000 | 52.260.830 | 21.981.004 | 371.582.684 | 371.583.000 |
| 200 | PUTUS SIBAU SELATAN | TANJUNG JATI | 267.340.800 | 10.000.000 | | 52.260.830 | 12.898.402 | 342.500.082 | 342.500.000 |
| 201 | PUTUS SIBAU SELATAN | SAYUT | 292.058.400 | | | 52.260.830 | 26.966.422 | 371.285.702 | 371.286.000 |
| 202 | PUTUS SIBAU SELATAN | URANG UNSA | 267.340.800 | | | 52.260.830 | 19.273.460 | 338.375.140 | 338.875.000 |
| 203 | PUTUS SIBAU SELATAN | SUKA MAJU | 267.340.800 | | | 52.260.830 | 20.621.732 | 340.223.412 | 340.223.000 |
| 204 | PUTUS SIBAU SELATAN | CEMPAKA BARU | 267.340.800 | | | 52.260.830 | 24.381.790 | 343.983.470 | 343.983.000 |
| 205 | PUTUS SIBAU SELATAN | BERINGIN JAJA | 267.340.800 | | | 52.260.830 | 16.905.639 | 336.507.319 | 335.507.000 |
| 206 | PUTUS SIBAU SELATAN | BUNGAN JAYA | 267.340.800 | | | 52.260.830 | 20.391.656 | 339.393.336 | 339.993.000 |
| 207 | PUTUS SIBAU SELATAN | TANJUNGLONG | 267.340.800 | | | 52.260.830 | 20.483.723 | 340.085.403 | 340.085.000 |
| 208 | PUTUS SIBAU SELATAN | KEREHO | 292.058.400 | | | 52.260.830 | 21.051.387 | 365.370.667 | 365.371.000 |
| 209 | PUTUS SIBAU SELATAN | INGKO TAMEE | 267.340.800 | 10.000.000 | | 52.260.830 | 22.744.509 | 352.346.189 | 352.346.000 |
| 210 | KALIS | NANGA SEBITANG | 292.058.400 | | | 52.260.830 | 20.440.483 | 364.759.763 | 364.760.000 |
| 211 | KALIS | NANGA LEBANGAN | 267.340.800 | | | 52.260.830 | 26.364.777 | 345.966.457 | 345.966.000 |
| 212 | KALIS | NANGA KALIS | 316.776.000 | | 20.000.000 | 52.260.830 | 26.688.948 | 415.725.828 | 415.726.000 |

ff

| 1 | 2 | 3 | 4 | 5 | 7 | 8 | 9 | 10 | 11 |
|-----|---------------|----------------|-------------|------------|------------|------------|------------|-------------|-------------|
| 213 | KALIS | NANGA RAUIN | 267.340.800 | | | 52.260.880 | 28.336.973 | 347.938.653 | 347.939.000 |
| 214 | KALIS | BAHENAP | 292.058.400 | | | 52.260.880 | 26.325.608 | 370.644.888 | 370.645.000 |
| 215 | KALIS | NANGA TUBUK | 292.058.400 | | | 52.260.880 | 23.160.502 | 367.479.782 | 367.480.000 |
| 216 | KALIS | NANGA DANAU | 292.058.400 | | | 52.260.880 | 15.324.465 | 359.643.745 | 359.644.000 |
| 217 | KALIS | KENSURAY | 292.058.400 | | | 52.260.880 | 23.795.502 | 368.114.782 | 368.115.000 |
| 218 | KALIS | RANTAU KALIS | 292.058.400 | | | 52.260.880 | 20.098.926 | 364.418.206 | 364.418.000 |
| 219 | KALIS | KALIS RAYA | 316.776.000 | 10.000.000 | 20.000.000 | 52.260.880 | 23.667.701 | 422.704.581 | 422.705.000 |
| 220 | KALIS | TEKUDAK | 316.776.000 | | 20.000.000 | 52.260.880 | 26.796.585 | 415.833.465 | 415.833.000 |
| 221 | KALIS | SEMERANTAU | 267.340.800 | | | 52.260.880 | 22.903.358 | 342.505.038 | 342.505.000 |
| 222 | KALIS | TAPANG DANAN | 267.340.800 | | | 52.260.880 | 29.380.056 | 348.981.736 | 348.982.000 |
| 223 | KALIS | SEGIAM | 267.340.800 | 10.000.000 | | 52.260.880 | 18.640.651 | 348.242.331 | 348.242.000 |
| 224 | KALIS | RIBANG KADENG | 267.340.800 | | | 52.260.880 | 22.867.153 | 342.468.833 | 342.469.000 |
| 225 | KALIS | RANTAU BUMBUN | 267.340.800 | | | 52.260.880 | 52.290.899 | 371.892.579 | 371.893.000 |
| 226 | KALIS | PENIUNG | 292.058.400 | | | 52.260.880 | 20.553.965 | 364.873.245 | 364.873.000 |
| 227 | BOYAN TANJUNG | NANGA DANAU | 267.340.800 | | | 52.260.880 | 23.768.470 | 343.370.150 | 343.370.000 |
| 228 | BOYAN TANJUNG | BOYAN TANJUNG | 292.058.400 | | 20.000.000 | 52.260.880 | 13.119.696 | 377.438.976 | 377.439.000 |
| 229 | BOYAN TANJUNG | RIAM MENGELAI | 267.340.800 | | | 52.260.880 | 23.034.357 | 342.636.037 | 342.636.000 |
| 230 | BOYAN TANJUNG | NANGA SANGAN | 292.058.400 | | | 52.260.880 | 23.631.586 | 367.950.866 | 367.951.000 |
| 231 | BOYAN TANJUNG | SRI WANGI | 267.340.800 | | | 52.260.880 | 20.124.936 | 339.726.616 | 339.727.000 |
| 232 | BOYAN TANJUNG | NANGA BOYAN | 267.340.800 | | | 52.260.880 | 13.445.481 | 333.047.161 | 333.047.000 |
| 233 | BOYAN TANJUNG | NANGA BETUNG | 292.058.400 | | 20.000.000 | 52.260.880 | 20.704.698 | 385.023.978 | 385.024.000 |
| 234 | BOYAN TANJUNG | MUJAN | 267.340.800 | | 20.000.000 | 52.260.880 | 17.767.224 | 357.368.904 | 357.369.000 |
| 235 | BOYAN TANJUNG | NANGA JEMAH | 292.058.400 | | | 52.260.880 | 28.250.521 | 372.569.801 | 372.570.000 |
| 236 | BOYAN TANJUNG | TUBANG JAYA | 267.340.800 | | | 52.260.880 | 15.716.733 | 335.318.413 | 335.318.000 |
| 237 | BOYAN TANJUNG | KARYA MAJU | 267.340.800 | | | 52.260.880 | 13.851.511 | 333.453.191 | 333.453.000 |
| 238 | BOYAN TANJUNG | LANDAU MENTAIL | 267.340.800 | | | 52.260.880 | 17.720.414 | 337.322.094 | 337.322.000 |
| 239 | BOYAN TANJUNG | DELINTAS KARYA | 267.340.800 | | | 52.260.880 | 16.232.796 | 335.834.476 | 335.834.000 |
| 240 | BOYAN TANJUNG | TELUK GERUGUK | 267.340.800 | | | 52.260.880 | 18.792.315 | 338.393.995 | 338.394.000 |
| 241 | BOYAN TANJUNG | NANGA RET | 267.340.800 | | | 52.260.880 | 16.692.113 | 336.293.793 | 336.294.000 |
| 242 | BOYAN TANJUNG | PEMAWAN | 267.340.800 | | | 52.260.880 | 15.697.205 | 335.298.885 | 335.299.000 |
| 243 | MENTEBAH | NANGA MENTEBAH | 267.340.800 | | 20.000.000 | 52.260.880 | 32.429.306 | 372.030.986 | 372.031.000 |
| 244 | MENTEBAH | TEKALONG | 267.340.800 | | | 52.260.880 | 27.428.459 | 347.030.139 | 347.030.000 |

| 1 | 2 | 3 | 4 | 5 | 7 | 8 | 9 | 10 | 11 |
|-----|----------------|------------------|-------------|------------|------------|------------|------------|-------------|-------------|
| 245 | MENTEBAH | SUKA MAJU | 292.058.400 | | | 52.260.880 | 33.969.319 | 378.288.599 | 378.289.000 |
| 246 | MENTEBAH | KEPALA GURUNG | 316.776.000 | | | 52.260.880 | 34.055.989 | 403.092.869 | 403.093.000 |
| 247 | MENTEBAH | TANJUNG | 292.058.400 | | | 52.260.880 | 29.729.656 | 374.048.936 | 374.049.000 |
| 248 | MENTEBAH | TANJUNG INTAN | 292.058.400 | | 20.000.000 | 52.260.880 | 18.866.154 | 383.185.434 | 383.185.000 |
| 249 | MENTEBAH | TANGAI JAYA | 267.340.800 | | | 52.260.880 | 28.574.537 | 348.176.217 | 348.176.000 |
| 250 | MENTEBAH | MENAREN | 267.340.800 | | | 52.260.880 | 21.610.000 | 341.211.680 | 341.212.000 |
| 251 | PENGGKADAN | KERANGAN PANJANG | 267.340.800 | | 20.000.000 | 52.260.880 | 15.359.000 | 354.960.680 | 354.961.000 |
| 252 | PENGGKADAN | MAWAN | 267.340.800 | | | 52.260.880 | 15.170.942 | 334.772.622 | 334.773.000 |
| 253 | PENGGKADAN | MARTA DANA | 292.058.400 | | 20.000.000 | 52.260.880 | 13.024.091 | 377.343.371 | 377.343.000 |
| 254 | PENGGKADAN | BUAK LIMBANG | 292.058.400 | 10.000.000 | | 52.260.880 | 19.407.213 | 373.726.493 | 373.726.000 |
| 255 | PENGGKADAN | RIAM PANJANG | 267.340.800 | | | 52.260.880 | 19.632.494 | 339.234.174 | 339.234.000 |
| 256 | PENGGKADAN | PERMATA | 267.340.800 | | | 52.260.880 | 15.794.452 | 335.396.132 | 335.396.000 |
| 257 | PENGGKADAN | HULU PENGGKADAN | 267.340.800 | | | 52.260.880 | 18.204.471 | 337.806.151 | 337.806.000 |
| 258 | PENGGKADAN | PINANG LAKA | 267.340.800 | | | 52.260.880 | 13.065.719 | 332.667.399 | 332.667.000 |
| 259 | PENGGKADAN | SASAN | 267.340.800 | | | 52.260.880 | 14.341.777 | 333.943.457 | 333.943.000 |
| 260 | PENGGKADAN | PENGGKADAN HILIR | 267.340.800 | | | 52.260.880 | 15.103.552 | 334.705.232 | 334.705.000 |
| 261 | PENGGKADAN | SIRA JAYA | 267.340.800 | | 20.000.000 | 52.260.880 | 16.699.181 | 356.300.861 | 356.301.000 |
| 262 | SUHAIID | MENSUSAI | 292.058.400 | | | 52.260.880 | 21.337.788 | 365.657.068 | 365.657.000 |
| 263 | SUHAIID | KERENGAS | 267.340.800 | | | 52.260.880 | 19.054.979 | 338.656.659 | 338.657.000 |
| 264 | SUHAIID | MANTAN | 267.340.800 | | | 52.260.880 | 20.655.014 | 340.256.694 | 340.257.000 |
| 265 | SUHAIID | NANGA SUHAIID | 316.776.000 | | 20.000.000 | 52.260.880 | 36.445.072 | 425.481.952 | 425.482.000 |
| 266 | SUHAIID | TANJUNG | 267.340.800 | | | 52.260.880 | 23.688.270 | 343.289.950 | 343.290.000 |
| 267 | SUHAIID | MADANG PERMAI | 267.340.800 | | | 52.260.880 | 30.760.520 | 350.362.200 | 350.362.000 |
| 268 | SUHAIID | LAUT TAWANG | 267.340.800 | | | 52.260.880 | 18.333.300 | 337.934.980 | 337.935.000 |
| 269 | SUHAIID | JONGKONG HULU | 292.058.400 | | | 52.260.880 | 20.764.000 | 365.083.280 | 365.083.000 |
| 270 | SUHAIID | MENAPAR | 267.340.800 | | | 52.260.880 | 18.214.961 | 337.816.641 | 337.817.000 |
| 271 | SUHAIID | LUBUK PENGAIL | 267.340.800 | | | 52.260.880 | 17.339.953 | 336.941.633 | 336.942.000 |
| 272 | SUHAIID | TANJUNG HARAPAN | 267.340.800 | | | 52.260.880 | 18.529.592 | 338.131.272 | 338.131.000 |
| 273 | PURING KENCANA | SUNGAI ANTU | 267.340.800 | | | 52.260.880 | 15.056.252 | 334.657.932 | 334.658.000 |
| 274 | PURING KENCANA | MERAKAI PANJANG | 292.058.400 | | | 52.260.880 | 23.669.484 | 367.988.764 | 367.989.000 |
| 275 | PURING KENCANA | KANTUK ASAM | 292.058.400 | | | 52.260.880 | 19.687.304 | 364.006.584 | 364.007.000 |
| 276 | PURING KENCANA | KANTUK BUNUT | 292.058.400 | | | 52.260.880 | 20.826.000 | 365.145.280 | 365.145.000 |

| 1 | 2 | 3 | 4 | 5 | 7 | 8 | 9 | 10 | 11 |
|--------------|----------------|---------------|----------------|-------------|---------------|----------------|---------------|----------------|----------------|
| 277 | PURING KENCANA | SUNGAI MAWANG | 292.058.400 | | | 52.260.880 | 25.329.975 | 369.649.255 | 369.649.000 |
| 278 | PURING KENCANA | LANGAU | 267.340.800 | | | 52.260.880 | 21.072.579 | 340.674.259 | 340.674.000 |
| TOTAL JUMLAH | | | 77.954.229.600 | 180.000.000 | 1.060.000.000 | 14.528.524.640 | 6.226.514.162 | 99.949.268.402 | 99.949.266.000 |

BUPATI KAPUAS HULU,

FRANSIKUS DIAN

f

LAMPIRAN III
BUPATI KAPUAS HULU
NOMOR 78 TAHUN 2022
TENTANG
TATA CARA PEMBAGIAN DAN PENETAPAN RINCIAN
ALOKASI DANA DESA DAN DANA BAGIAN DARI HASIL
PAJAK DAERAH DAN RETRIBUSI DAERAH SETIAP
DESA DI KABUPATEN KAPUAS HULU TAHUN
ANGGARAN 2023

PENGALOKASIAN DANA BAGIAN DARI HASIL PAJAK DAERAH DAN
RETRIBUSI DAERAH KEPADA SETIAP DESA
TAHUN ANGGARAN 2023

1. Besar Dana

Besarnya dana Bagian Dari Hasil Pajak Daerah Tahun Anggaran 2023 adalah sebesar Rp1.800.000.000,00 (satu miliar delapan ratus juta rupiah) dan Retribusi Daerah Tahun Anggaran 2023 adalah sebesar Rp. 665.265.000,00 (enam ratus enam puluh lima juta dua ratus enam puluh lima ribu rupiah).

2. Prinsip Bagian Dari Hasil Pajak Daerah dan Retribusi Daerah

pengelolaan keuangan Bagian Dari Hasil Pajak Daerah dan Retribusi Daerah merupakan bagian yang tidak terpisahkan dari APBDesa;

- a. seluruh kegiatan yang didanai oleh dana Bagian Dari Hasil Pajak Daerah dan Retribusi Daerah direncanakan, dilaksanakan dan dievaluasi secara terbuka dengan melibatkan seluruh unsur masyarakat di Desa;
- b. seluruh kegiatan harus dapat dipertanggungjawabkan secara administrasi, teknis, dan hukum; dan
- c. Dana Bagian Dari Hasil Pajak Daerah dan Retribusi Daerah dilaksanakan dengan menggunakan prinsip hemat, terarah dan terkendali.


3. Dasar penghitungan Dana Bagian Dari Hasil Pajak Daerah dan Retribusi Daerah

1. Penghitungan Dana Bagian Dari Hasil Pajak Daerah adalah sebagai berikut:
 - (1) 60% (enam puluh persen) dari Bagian Dari Hasil Pajak Daerah sebagai alokasi dasar dan dibagi secara merata kepada seluruh Desa;
 - (2) 40% (empat puluh persen) dari Bagian Dari Hasil Pajak Daerah sebagai alokasi proporsional dibagi secara proporsional berdasarkan realisasi penerimaan hasil pajak daerah dan retribusi daerah dari masing-masing Desa;

2. Perhitungan Dana Retribusi Daerah adalah sebagai berikut:

- Dana Retribusi Daerah dibagi secara merata kepada seluruh Desa

BUPATI KAPUAS HULU, 7


FRANSISKUS DIAAN

LAMPIRAN IV
 PERATURAN BUPATI KAPUAS HULU
 NOMOR **78** TAHUN 2022
 TENTANG
 TATA CARA PEMBAGIAN DAN PENETAPAN RINCIAN ALOKASI DANA DESA, DAN DANA BAGIAN DARI HASIL PAJAK DAERAH DAN RETRIBUSI DAERAH
 TAHUN ANGGARAN 2023.

| NOMOR. | NAMA KECAMATAN | NAMA DESA | BAGI HASIL PAJAK DAERAH (MERATA) (RP) | BAGI HASIL PAJAK DAERAH PROPORSIONAL (RP) | TOTAL BAGI HASIL PAJAK (RP) | PEMBULATAN BAGI HASIL PAJAK DAERAH (RP) | BAGI HASIL RETRIBUSI DAERAH (RP) | PEMBULATAN BAGI HASIL RETRIBUSI DAERAH (RP) | TOTAL PEMBULATAN (RP) |
|--------|------------------|-------------------|---------------------------------------|---|-----------------------------|---|----------------------------------|---|-----------------------|
| 1 | 2 | 3 | 4 | 5 | 6 | 7 | 8 | 9 | 10 |
| 1. | PUTUSSIBAU UTARA | PALA PULAU | 3.884.892 | 21.236.857 | 25.121.749 | 25.122.000 | 2.393.040 | 2.393.000 | 27.515.000 |
| 2. | PUTUSSIBAU UTARA | SIBAU HILIR | 3.884.892 | 5.344.233 | 9.229.125 | 9.229.000 | 2.393.040 | 2.393.000 | 11.622.000 |
| 3. | PUTUSSIBAU UTARA | PADUA MENDALAM | 3.884.892 | 1.400.017 | 5.284.910 | 5.285.000 | 2.393.040 | 2.393.000 | 7.678.000 |
| 4. | PUTUSSIBAU UTARA | DATAH DIAN | 3.884.892 | 2.552.185 | 6.437.077 | 6.437.000 | 2.393.040 | 2.393.000 | 8.830.000 |
| 5. | PUTUSSIBAU UTARA | SIBAU HULU | 3.884.892 | 7.486.776 | 11.371.668 | 11.372.000 | 2.393.040 | 2.393.000 | 13.765.000 |
| 6. | PUTUSSIBAU UTARA | NANGA NYABAU | 3.884.892 | 901.778 | 4.786.670 | 4.787.000 | 2.393.040 | 2.393.000 | 7.180.000 |
| 7. | PUTUSSIBAU UTARA | NANGA AWIN | 3.884.892 | 1.893.474 | 5.778.366 | 5.778.000 | 2.393.040 | 2.393.000 | 8.171.000 |
| 8. | PUTUSSIBAU UTARA | ARIUNG MENDALAM | 3.884.892 | 1.296.000 | 5.180.892 | 5.181.000 | 2.393.040 | 2.393.000 | 7.574.000 |
| 9. | PUTUSSIBAU UTARA | NANGA SAMBUS | 3.884.892 | 2.556.783 | 6.441.675 | 6.442.000 | 2.393.040 | 2.393.000 | 8.835.000 |
| 10. | PUTUSSIBAU UTARA | BANUA TANGA | 3.884.892 | 1.275.159 | 5.160.051 | 5.160.000 | 2.393.040 | 2.393.000 | 7.553.000 |
| 11. | PUTUSSIBAU UTARA | TANJUNG BERUANG | 3.884.892 | 737.890 | 4.622.782 | 4.623.000 | 2.393.040 | 2.393.000 | 7.016.000 |
| 12. | PUTUSSIBAU UTARA | TANJUNG KARANG | 3.884.892 | 1.648.336 | 5.533.228 | 5.533.000 | 2.393.040 | 2.393.000 | 7.926.000 |
| 13. | PUTUSSIBAU UTARA | SELUAN | 3.884.892 | 1.612.800 | 5.497.692 | 5.498.000 | 2.393.040 | 2.393.000 | 7.891.000 |
| 14. | PUTUSSIBAU UTARA | SUNGAI ULUK PALIN | 3.884.892 | 1.421.484 | 5.306.376 | 5.306.000 | 2.393.040 | 2.393.000 | 7.699.000 |
| 15. | PUTUSSIBAU UTARA | TANJUNG LASA | 3.884.892 | 1.374.270 | 5.259.163 | 5.259.000 | 2.393.040 | 2.393.000 | 7.652.000 |
| 16. | PUTUSSIBAU UTARA | LAUK | 3.884.892 | 1.753.151 | 5.638.043 | 5.638.000 | 2.393.040 | 2.393.000 | 8.031.000 |
| 17. | PUTUSSIBAU UTARA | JANGKANG | 3.884.892 | 699.875 | 4.584.767 | 4.585.000 | 2.393.040 | 2.393.000 | 6.978.000 |
| 18. | BIKA | TELUK SINDUR | 3.884.892 | 2.296.782 | 6.181.674 | 6.182.000 | 2.393.040 | 2.393.000 | 8.575.000 |
| 19. | BIKA | BIKA | 3.884.892 | 3.106.398 | 6.991.290 | 6.991.000 | 2.393.040 | 2.393.000 | 9.384.000 |
| 20. | BIKA | JELEMUK | 3.884.892 | 1.263.100 | 5.147.992 | 5.148.000 | 2.393.040 | 2.393.000 | 7.541.000 |
| 21. | BIKA | BIKA HULU | 3.884.892 | 2.400.300 | 6.285.192 | 6.285.000 | 2.393.040 | 2.393.000 | 8.678.000 |
| 22. | BIKA | NANGA MANDAY | 3.884.892 | 923.976 | 4.808.868 | 4.809.000 | 2.393.040 | 2.393.000 | 7.202.000 |
| 23. | BIKA | MELAPI MANDAY | 3.884.892 | 820.964 | 4.705.856 | 4.706.000 | 2.393.040 | 2.393.000 | 7.099.000 |
| 24. | BIKA | PENYELUANG | 3.884.892 | 1.215.353 | 5.100.245 | 5.100.000 | 2.393.040 | 2.393.000 | 7.493.000 |

| 1 | 2 | 3 | 4 | 5 | 6 | 7 | 8 | 9 | 10 |
|-----|---------------|-----------------------|-----------|-----------|-----------|-----------|-----------|-----------|------------|
| 25. | BIKA | JONGKONG MANDAY | 3.884.892 | 566.856 | 4.451.748 | 4.452.000 | 2.393.040 | 2.393.000 | 6.845.000 |
| 26. | EMBALOH HILIR | NANGA EMBALOH | 3.884.892 | 3.363.481 | 7.248.373 | 7.248.000 | 2.393.040 | 2.393.000 | 9.641.000 |
| 27. | EMBALOH HILIR | KEKLING SEMULUNG | 3.884.892 | 1.338.953 | 5.223.845 | 5.224.000 | 2.393.040 | 2.393.000 | 7.617.000 |
| 28. | EMBALOH HILIR | LAWIK | 3.884.892 | 1.094.619 | 4.979.511 | 4.980.000 | 2.393.040 | 2.393.000 | 7.373.000 |
| 29. | EMBALOH HILIR | NANGA LAUK | 3.884.892 | 1.231.306 | 5.116.198 | 5.116.000 | 2.393.040 | 2.393.000 | 7.509.000 |
| 30. | EMBALOH HILIR | NANGA PALIN | 3.884.892 | 2.188.731 | 6.073.623 | 6.074.000 | 2.393.040 | 2.393.000 | 8.467.000 |
| 31. | EMBALOH HILIR | KIRIN NANGKA | 3.884.892 | 948.018 | 4.832.910 | 4.833.000 | 2.393.040 | 2.393.000 | 7.226.000 |
| 32. | EMBALOH HILIR | PALA PINTAS | 3.884.892 | 908.925 | 4.793.817 | 4.794.000 | 2.393.040 | 2.393.000 | 7.187.000 |
| 33. | EMBALOH HILIR | UJUNG BAYUR | 3.884.892 | 762.324 | 4.647.216 | 4.647.000 | 2.393.040 | 2.393.000 | 7.040.000 |
| 34. | EMBALOH HILIR | BELATUNG | 3.884.892 | 1.317.660 | 5.202.553 | 5.203.000 | 2.393.040 | 2.393.000 | 7.596.000 |
| 35. | EMBALOH HULU | BANUA MARTINUS | 3.884.892 | 2.209.075 | 6.093.967 | 6.094.000 | 2.393.040 | 2.393.000 | 8.487.000 |
| 36. | EMBALOH HULU | MENUA SADAP | 3.884.892 | 558.069 | 4.442.961 | 4.443.000 | 2.393.040 | 2.393.000 | 6.836.000 |
| 37. | EMBALOH HULU | PULAU MANAK | 3.884.892 | 1.856.882 | 5.741.774 | 5.742.000 | 2.393.040 | 2.393.000 | 8.135.000 |
| 38. | EMBALOH HULU | BANUA UJUNG | 3.884.892 | 1.708.892 | 5.593.784 | 5.594.000 | 2.393.040 | 2.393.000 | 7.987.000 |
| 39. | EMBALOH HULU | SAJUNG GIDING MAMU | 3.884.892 | 1.059.291 | 4.944.183 | 4.944.000 | 2.393.040 | 2.393.000 | 7.337.000 |
| 40. | EMBALOH HULU | ULAK PAUK | 3.884.892 | 1.445.705 | 5.330.597 | 5.331.000 | 2.393.040 | 2.393.000 | 7.724.000 |
| 41. | EMBALOH HULU | LANGAN BARU | 3.884.892 | 1.050.476 | 4.935.368 | 4.935.000 | 2.393.040 | 2.393.000 | 7.328.000 |
| 42. | EMBALOH HULU | BATU LINTANG | 3.884.892 | 840.308 | 4.725.200 | 4.725.000 | 2.393.040 | 2.393.000 | 7.118.000 |
| 43. | EMBALOH HULU | RANTAU PRAPAT | 3.884.892 | 674.363 | 4.559.255 | 4.559.000 | 2.393.040 | 2.393.000 | 6.952.000 |
| 44. | EMBALOH HULU | TAMAO | 3.884.892 | 1.110.497 | 4.995.389 | 4.995.000 | 2.393.040 | 2.393.000 | 7.388.000 |
| 45. | BUNUT HILIR | BUNUT HILIR | 3.884.892 | 2.127.428 | 6.012.320 | 6.012.000 | 2.393.040 | 2.393.000 | 8.405.000 |
| 46. | BUNUT HILIR | BUNUT HULU | 3.884.892 | 4.423.474 | 8.308.367 | 8.308.000 | 2.393.040 | 2.393.000 | 10.701.000 |
| 47. | BUNUT HILIR | TELUK AUR | 3.884.892 | 2.179.464 | 6.064.356 | 6.064.000 | 2.393.040 | 2.393.000 | 8.457.000 |
| 48. | BUNUT HILIR | NANGA TUAN | 3.884.892 | 1.869.062 | 5.753.954 | 5.754.000 | 2.393.040 | 2.393.000 | 8.147.000 |
| 49. | BUNUT HILIR | UJUNG PANDANG | 3.884.892 | 1.334.090 | 5.218.982 | 5.219.000 | 2.393.040 | 2.393.000 | 7.612.000 |
| 50. | BUNUT HILIR | EMPANGAU | 3.884.892 | 1.823.148 | 5.708.040 | 5.708.000 | 2.393.040 | 2.393.000 | 8.101.000 |
| 51. | BUNUT HILIR | TEMBANG | 3.884.892 | 1.296.537 | 5.181.429 | 5.181.000 | 2.393.040 | 2.393.000 | 7.574.000 |
| 52. | BUNUT HILIR | BUNUT TENGAH | 3.884.892 | 1.409.982 | 5.294.874 | 5.295.000 | 2.393.040 | 2.393.000 | 7.688.000 |
| 53. | BUNUT HILIR | ENTIBAB | 3.884.892 | 4.099.993 | 7.984.885 | 7.985.000 | 2.393.040 | 2.393.000 | 10.378.000 |
| 54. | BUNUT HILIR | KAPUAS RAYA | 3.884.892 | 961.294 | 4.846.186 | 4.846.000 | 2.393.040 | 2.393.000 | 7.239.000 |
| 55. | BUNUT HILIR | EMPANGAU HILIR | 3.884.892 | 1.475.781 | 5.360.673 | 5.361.000 | 2.393.040 | 2.393.000 | 7.754.000 |
| 56. | BUNUT HULU | NANGA SURUK | 3.884.892 | 3.900.281 | 7.785.173 | 7.785.000 | 2.393.040 | 2.393.000 | 10.178.000 |
| 57. | BUNUT HULU | TEMUYUK | 3.884.892 | 3.652.843 | 7.537.735 | 7.538.000 | 2.393.040 | 2.393.000 | 9.931.000 |
| 58. | BUNUT HULU | NANGA SEMANGUT | 3.884.892 | 5.308.996 | 9.193.888 | 9.194.000 | 2.393.040 | 2.393.000 | 11.587.000 |
| 59. | BUNUT HULU | NANGA DUA | 3.884.892 | 955.751 | 4.840.643 | 4.841.000 | 2.393.040 | 2.393.000 | 7.234.000 |

| 1 | 2 | 3 | 4 | 5 | 6 | 7 | 8 | 9 | 10 |
|-----|-------------|-------------------------|-----------|-----------|------------|------------|-----------|-----------|------------|
| 60. | BUNUT HULU | SELAUP | 3.884.892 | 3.603.935 | 7.488.827 | 7.489.000 | 2.393.040 | 2.393.000 | 9.882.000 |
| 61. | BUNUT HULU | RIAM PYANG | 3.884.892 | 2.927.740 | 6.812.632 | 6.813.000 | 2.393.040 | 2.393.000 | 9.206.000 |
| 62. | BUNUT HULU | NANGA PAYANG | 3.884.892 | 1.932.642 | 5.817.534 | 5.818.000 | 2.393.040 | 2.393.000 | 8.211.000 |
| 63. | BUNUT HULU | BATU TIGA | 3.884.892 | 1.251.156 | 5.136.049 | 5.136.000 | 2.393.040 | 2.393.000 | 7.529.000 |
| 64. | BUNUT HULU | SEMANGUT UTARA | 3.884.892 | 3.654.058 | 7.538.951 | 7.539.000 | 2.393.040 | 2.393.000 | 9.932.000 |
| 65. | BUNUT HULU | SEGITAK | 3.884.892 | 950.491 | 4.835.383 | 4.835.000 | 2.393.040 | 2.393.000 | 7.228.000 |
| 66. | BUNUT HULU | NANGA KELIBANG | 3.884.892 | 1.185.643 | 5.070.535 | 5.071.000 | 2.393.040 | 2.393.000 | 7.464.000 |
| 67. | BUNUT HULU | SUNGAI BESAR | 3.884.892 | 2.921.992 | 6.806.884 | 6.807.000 | 2.393.040 | 2.393.000 | 9.200.000 |
| 68. | BUNUT HULU | BAKONG PERMAI | 3.884.892 | 1.906.450 | 5.791.342 | 5.791.000 | 2.393.040 | 2.393.000 | 8.184.000 |
| 69. | BUNUT HULU | BERINGIN | 3.884.892 | 674.363 | 4.559.255 | 4.559.000 | 2.393.040 | 2.393.000 | 6.952.000 |
| 70. | BUNUT HULU | PANTAS BERSATU | 3.884.892 | 1.632.155 | 5.517.047 | 5.517.000 | 2.393.040 | 2.393.000 | 7.910.000 |
| 71. | JONGKONG | JONGKONG KIRI HILIR | 3.884.892 | 1.875.391 | 5.760.283 | 5.760.000 | 2.393.040 | 2.393.000 | 8.153.000 |
| 72. | JONGKONG | JONGKONG KANAN | 3.884.892 | 2.390.059 | 6.274.951 | 6.275.000 | 2.393.040 | 2.393.000 | 8.668.000 |
| 73. | JONGKONG | JONGKONG KIRI HULU | 3.884.892 | 4.665.538 | 8.550.430 | 8.550.000 | 2.393.040 | 2.393.000 | 10.943.000 |
| 74. | JONGKONG | JONGKONG PASAR | 3.884.892 | 6.982.086 | 10.866.978 | 10.867.000 | 2.393.040 | 2.393.000 | 13.260.000 |
| 75. | JONGKONG | UJUNG SAID | 3.884.892 | 1.569.023 | 5.453.915 | 5.454.000 | 2.393.040 | 2.393.000 | 7.847.000 |
| 76. | JONGKONG | TEMENANG | 3.884.892 | 1.249.976 | 5.134.869 | 5.135.000 | 2.393.040 | 2.393.000 | 7.528.000 |
| 77. | JONGKONG | UJUNG JAMBU | 3.884.892 | 1.993.851 | 5.878.743 | 5.879.000 | 2.393.040 | 2.393.000 | 8.272.000 |
| 78. | JONGKONG | BONTAI | 3.884.892 | 1.385.841 | 5.270.734 | 5.271.000 | 2.393.040 | 2.393.000 | 7.664.000 |
| 79. | JONGKONG | JONGKONG KIRI TENGAH | 3.884.892 | 1.695.519 | 5.580.411 | 5.580.000 | 2.393.040 | 2.393.000 | 7.973.000 |
| 80. | JONGKONG | JONGKONG TANJUNG | 3.884.892 | 1.611.639 | 5.496.531 | 5.497.000 | 2.393.040 | 2.393.000 | 7.890.000 |
| 81. | JONGKONG | KANDUNG SULI | 3.884.892 | 1.160.589 | 5.045.481 | 5.045.000 | 2.393.040 | 2.393.000 | 7.438.000 |
| 82. | JONGKONG | PENEPIAN RAYA | 3.884.892 | 1.384.547 | 5.269.439 | 5.269.000 | 2.393.040 | 2.393.000 | 7.662.000 |
| 83. | JONGKONG | KARYA BARU | 3.884.892 | 1.371.009 | 5.255.901 | 5.256.000 | 2.393.040 | 2.393.000 | 7.649.000 |
| 84. | JONGKONG | NANGA SERIAN | 3.884.892 | 1.823.849 | 5.708.741 | 5.709.000 | 2.393.040 | 2.393.000 | 8.102.000 |
| 85. | HULU GURUNG | NANGA TEPUAI | 3.884.892 | 6.828.416 | 10.713.309 | 10.713.000 | 2.393.040 | 2.393.000 | 13.106.000 |
| 86. | HULU GURUNG | LANDAU KUMPANG | 3.884.892 | 1.964.450 | 5.849.342 | 5.849.000 | 2.393.040 | 2.393.000 | 8.242.000 |
| 87. | HULU GURUNG | NANGA YEN | 3.884.892 | 2.959.828 | 6.844.720 | 6.845.000 | 2.393.040 | 2.393.000 | 9.238.000 |
| 88. | HULU GURUNG | LUBUK ANTUK | 3.884.892 | 2.338.611 | 6.223.503 | 6.224.000 | 2.393.040 | 2.393.000 | 8.617.000 |
| 89. | HULU GURUNG | PARANG | 3.884.892 | 2.196.560 | 6.081.453 | 6.081.000 | 2.393.040 | 2.393.000 | 8.474.000 |
| 90. | HULU GURUNG | KELAKAR | 3.884.892 | 1.937.847 | 5.822.739 | 5.823.000 | 2.393.040 | 2.393.000 | 8.216.000 |
| 91. | HULU GURUNG | BUGANG | 3.884.892 | 2.131.311 | 6.016.203 | 6.016.000 | 2.393.040 | 2.393.000 | 8.409.000 |
| 92. | HULU GURUNG | MENTAWIT | 3.884.892 | 2.750.292 | 6.635.184 | 6.635.000 | 2.393.040 | 2.393.000 | 9.028.000 |
| 93. | HULU GURUNG | TANI MAKMUR | 3.884.892 | 3.185.213 | 7.070.105 | 7.070.000 | 2.393.040 | 2.393.000 | 9.463.000 |
| 94. | HULU GURUNG | SIMPANG SENARA | 3.884.892 | 2.701.273 | 6.586.165 | 6.586.000 | 2.393.040 | 2.393.000 | 8.979.000 |

| 1 | 2 | 3 | 4 | 5 | 6 | 7 | 8 | 9 | 10 |
|------|-------------|------------------|-----------|------------|------------|------------|-----------|-----------|------------|
| 95. | HULU GURUNG | BERINGIN | 3.884.892 | 1.553.968 | 5.438.860 | 5.439.000 | 2.393.040 | 2.393.000 | 7.832.000 |
| 96. | HULU GURUNG | SEAHTERA MANDIRI | 3.884.892 | 1.174.509 | 5.059.401 | 5.059.000 | 2.393.040 | 2.393.000 | 7.452.000 |
| 97. | HULU GURUNG | MUBUNG | 3.884.892 | 3.276.087 | 7.160.979 | 7.161.000 | 2.393.040 | 2.393.000 | 9.554.000 |
| 98. | HULU GURUNG | TUNAS MUDA | 3.884.892 | 2.354.977 | 6.239.869 | 6.240.000 | 2.393.040 | 2.393.000 | 8.633.000 |
| 99. | HULU GURUNG | KARYA MANDIRI | 3.884.892 | 3.159.383 | 7.044.275 | 7.044.000 | 2.393.040 | 2.393.000 | 9.437.000 |
| 100. | SELIMBAU | GUDANG HULU | 3.884.892 | 3.991.195 | 7.876.087 | 7.876.000 | 2.393.040 | 2.393.000 | 10.269.000 |
| 101. | SELIMBAU | GUDANG HILIR | 3.884.892 | 3.463.861 | 7.348.753 | 7.349.000 | 2.393.040 | 2.393.000 | 9.742.000 |
| 102. | SELIMBAU | DALAM | 3.884.892 | 3.143.216 | 7.028.108 | 7.028.000 | 2.393.040 | 2.393.000 | 9.421.000 |
| 103. | SELIMBAU | NIBUNG | 3.884.892 | 2.661.125 | 6.546.017 | 6.546.000 | 2.393.040 | 2.393.000 | 8.939.000 |
| 104. | SELIMBAU | PIASAK HILIR | 3.884.892 | 1.894.823 | 5.779.715 | 5.780.000 | 2.393.040 | 2.393.000 | 8.173.000 |
| 105. | SELIMBAU | ENGKERENGAS | 3.884.892 | 1.207.876 | 5.092.768 | 5.093.000 | 2.393.040 | 2.393.000 | 7.486.000 |
| 106. | SELIMBAU | GERAYAU | 3.884.892 | 1.065.299 | 4.950.191 | 4.950.000 | 2.393.040 | 2.393.000 | 7.343.000 |
| 107. | SELIMBAU | BENUIS | 3.884.892 | 974.605 | 4.859.497 | 4.859.000 | 2.393.040 | 2.393.000 | 7.252.000 |
| 108. | SELIMBAU | TTIAN KUALA | 3.884.892 | 2.383.902 | 6.268.794 | 6.269.000 | 2.393.040 | 2.393.000 | 8.662.000 |
| 109. | SELIMBAU | SEKUBAH | 3.884.892 | 926.778 | 4.811.670 | 4.812.000 | 2.393.040 | 2.393.000 | 7.205.000 |
| 110. | SELIMBAU | PIASAK HULU | 3.884.892 | 1.583.636 | 5.468.529 | 5.469.000 | 2.393.040 | 2.393.000 | 7.862.000 |
| 111. | SELIMBAU | SEKULAT | 3.884.892 | 2.453.282 | 6.338.174 | 6.338.000 | 2.393.040 | 2.393.000 | 8.731.000 |
| 112. | SELIMBAU | NANGA LEBOYAN | 3.884.892 | 1.793.091 | 5.677.983 | 5.678.000 | 2.393.040 | 2.393.000 | 8.071.000 |
| 113. | SELIMBAU | VEGA | 3.884.892 | 1.835.987 | 5.720.879 | 5.721.000 | 2.393.040 | 2.393.000 | 8.114.000 |
| 114. | SELIMBAU | MAWAN | 3.884.892 | 1.114.166 | 4.999.058 | 4.999.000 | 2.393.040 | 2.393.000 | 7.392.000 |
| 115. | SELIMBAU | SEMALAH | 3.884.892 | 605.950 | 4.490.842 | 4.491.000 | 2.393.040 | 2.393.000 | 6.884.000 |
| 116. | SELIMBAU | TEMPURAU | 3.884.892 | 646.062 | 4.530.954 | 4.531.000 | 2.393.040 | 2.393.000 | 6.924.000 |
| 117. | SEMITAU | SEMITAU HULU | 3.884.892 | 9.281.187 | 13.166.079 | 13.166.000 | 2.393.040 | 2.393.000 | 15.559.000 |
| 118. | SEMITAU | KENERAK | 3.884.892 | 1.565.328 | 5.450.220 | 5.450.000 | 2.393.040 | 2.393.000 | 7.843.000 |
| 119. | SEMITAU | NANGA SEBERUANG | 3.884.892 | 987.170 | 4.872.062 | 4.872.000 | 2.393.040 | 2.393.000 | 7.265.000 |
| 120. | SEMITAU | ENTIPAN | 3.884.892 | 1.254.780 | 5.139.673 | 5.140.000 | 2.393.040 | 2.393.000 | 7.533.000 |
| 121. | SEMITAU | KENEPAI KOMPLEK | 3.884.892 | 781.300 | 4.666.193 | 4.666.000 | 2.393.040 | 2.393.000 | 7.059.000 |
| 122. | SEMITAU | SEMITAU HILIR | 3.884.892 | 3.469.798 | 7.354.690 | 7.355.000 | 2.393.040 | 2.393.000 | 9.748.000 |
| 123. | SEMITAU | NANGA KENEPAI | 3.884.892 | 959.321 | 4.844.213 | 4.844.000 | 2.393.040 | 2.393.000 | 7.237.000 |
| 124. | SEMITAU | TUA ABANG | 3.884.892 | 20.516.991 | 24.401.884 | 24.402.000 | 2.393.040 | 2.393.000 | 26.795.000 |
| 125. | SEMITAU | NANGA LEMEDAK | 3.884.892 | 1.769.278 | 5.654.170 | 5.654.000 | 2.393.040 | 2.393.000 | 8.047.000 |
| 126. | SEMITAU | MARSEDAN RAYA | 3.884.892 | 4.417.370 | 8.302.262 | 8.302.000 | 2.393.040 | 2.393.000 | 10.695.000 |
| 127. | SEMITAU | PADUNG KUMANG | 3.884.892 | 596.176 | 4.481.068 | 4.481.000 | 2.393.040 | 2.393.000 | 6.874.000 |
| 128. | SEMITAU | SEKEDAU | 3.884.892 | 1.026.205 | 4.911.097 | 4.911.000 | 2.393.040 | 2.393.000 | 7.304.000 |
| 129. | SEBERUANG | SEJIRAM | 3.884.892 | 5.007.241 | 8.892.133 | 8.892.000 | 2.393.040 | 2.393.000 | 11.285.000 |

| 1 | 2 | 3 | 4 | 5 | 6 | 7 | 8 | 9 | 10 |
|------|--------------|------------------|-----------|-----------|------------|------------|-----------|-----------|------------|
| 130. | SEBERUANG | BELUIS HARUM | 3.884.892 | 1.740.648 | 5.625.540 | 5.626.000 | 2.393.040 | 2.393.000 | 8.019.000 |
| 131. | SEBERUANG | GURUNG | 3.884.892 | 1.193.379 | 5.078.271 | 5.078.000 | 2.393.040 | 2.393.000 | 7.471.000 |
| 132. | SEBERUANG | BATI | 3.884.892 | 1.720.115 | 5.605.007 | 5.605.000 | 2.393.040 | 2.393.000 | 7.998.000 |
| 133. | SEBERUANG | SENEBAN | 3.884.892 | 2.016.095 | 5.900.987 | 5.901.000 | 2.393.040 | 2.393.000 | 8.294.000 |
| 134. | SEBERUANG | BELIKAI | 3.884.892 | 2.321.630 | 6.206.523 | 6.207.000 | 2.393.040 | 2.393.000 | 8.600.000 |
| 135. | SEBERUANG | RANYAI | 3.884.892 | 1.498.736 | 5.383.629 | 5.384.000 | 2.393.040 | 2.393.000 | 7.777.000 |
| 136. | SEBERUANG | EMPERIANG | 3.884.892 | 1.608.553 | 5.493.445 | 5.493.000 | 2.393.040 | 2.393.000 | 7.886.000 |
| 137. | SEBERUANG | PALA KOTA | 3.884.892 | 3.263.025 | 7.147.918 | 7.148.000 | 2.393.040 | 2.393.000 | 9.541.000 |
| 138. | SEBERUANG | NANGA LOT | 3.884.892 | 3.227.201 | 7.112.093 | 7.112.000 | 2.393.040 | 2.393.000 | 9.505.000 |
| 139. | SEBERUANG | TANJUNG KELILING | 3.884.892 | 1.426.914 | 5.311.806 | 5.312.000 | 2.393.040 | 2.393.000 | 7.705.000 |
| 140. | SEBERUANG | TAJAU MADA | 3.884.892 | 1.759.232 | 5.644.124 | 5.644.000 | 2.393.040 | 2.393.000 | 8.037.000 |
| 141. | SEBERUANG | JERENJANG | 3.884.892 | 1.456.234 | 5.341.126 | 5.341.000 | 2.393.040 | 2.393.000 | 7.734.000 |
| 142. | SEBERUANG | BEKUAN | 3.884.892 | 1.758.557 | 5.643.449 | 5.643.000 | 2.393.040 | 2.393.000 | 8.036.000 |
| 143. | SEBERUANG | NANGA PALA | 3.884.892 | 938.245 | 4.823.137 | 4.823.000 | 2.393.040 | 2.393.000 | 7.216.000 |
| 144. | BATANG LUPAR | SETULANG | 3.884.892 | 633.641 | 4.518.533 | 4.519.000 | 2.393.040 | 2.393.000 | 6.912.000 |
| 145. | BATANG LUPAR | SE Pandan | 3.884.892 | 4.802.540 | 8.687.432 | 8.687.000 | 2.393.040 | 2.393.000 | 11.080.000 |
| 146. | BATANG LUPAR | SUNGAI AJUNG | 3.884.892 | 762.324 | 4.647.216 | 4.647.000 | 2.393.040 | 2.393.000 | 7.040.000 |
| 147. | BATANG LUPAR | SUNGAI ABAU | 3.884.892 | 860.406 | 4.745.298 | 4.745.000 | 2.393.040 | 2.393.000 | 7.138.000 |
| 148. | BATANG LUPAR | LABIAN | 3.884.892 | 1.325.867 | 5.210.760 | 5.211.000 | 2.393.040 | 2.393.000 | 7.604.000 |
| 149. | BATANG LUPAR | MENSLAU | 3.884.892 | 557.083 | 4.441.975 | 4.442.000 | 2.393.040 | 2.393.000 | 6.835.000 |
| 150. | BATANG LUPAR | MELEMBA | 3.884.892 | 724.488 | 4.609.380 | 4.609.000 | 2.393.040 | 2.393.000 | 7.002.000 |
| 151. | BATANG LUPAR | LANJAK DERAS | 3.884.892 | 2.262.800 | 6.147.692 | 6.148.000 | 2.393.040 | 2.393.000 | 8.541.000 |
| 152. | BATANG LUPAR | SUNGAI SENUNUK | 3.884.892 | 1.269.432 | 5.154.324 | 5.154.000 | 2.393.040 | 2.393.000 | 7.547.000 |
| 153. | BATANG LUPAR | LABIAN IRAVANG | 3.884.892 | 703.684 | 4.588.576 | 4.589.000 | 2.393.040 | 2.393.000 | 6.982.000 |
| 154. | EMPANANG | KELING PANGGAU | 3.884.892 | 1.012.477 | 4.897.370 | 4.897.000 | 2.393.040 | 2.393.000 | 7.290.000 |
| 155. | EMPANANG | NANGA KANTUK | 3.884.892 | 3.477.848 | 7.362.740 | 7.363.000 | 2.393.040 | 2.393.000 | 9.756.000 |
| 156. | EMPANANG | TINTIN PENINJAU | 3.884.892 | 986.558 | 4.871.451 | 4.871.000 | 2.393.040 | 2.393.000 | 7.264.000 |
| 157. | EMPANANG | BAJAU ANDAI | 3.884.892 | 958.618 | 4.843.510 | 4.844.000 | 2.393.040 | 2.393.000 | 7.237.000 |
| 158. | EMPANANG | KUMANG JAYA | 3.884.892 | 1.109.158 | 4.994.050 | 4.994.000 | 2.393.040 | 2.393.000 | 7.387.000 |
| 159. | EMPANANG | LAJA SANDANG | 3.884.892 | 1.397.594 | 5.282.486 | 5.282.000 | 2.393.040 | 2.393.000 | 7.675.000 |
| 160. | BADAU | BADAU | 3.884.892 | 5.984.587 | 9.869.479 | 9.869.000 | 2.393.040 | 2.393.000 | 12.262.000 |
| 161. | BADAU | JANTING | 3.884.892 | 3.433.611 | 7.318.503 | 7.319.000 | 2.393.040 | 2.393.000 | 9.712.000 |
| 162. | BADAU | SEMUNTIK | 3.884.892 | 594.189 | 4.479.081 | 4.479.000 | 2.393.040 | 2.393.000 | 6.872.000 |
| 163. | BADAU | KEKURAK | 3.884.892 | 6.884.443 | 10.769.335 | 10.769.000 | 2.393.040 | 2.393.000 | 13.162.000 |
| 164. | BADAU | PULAU MAJANG | 3.884.892 | 1.813.232 | 5.698.124 | 5.698.000 | 2.393.040 | 2.393.000 | 8.091.000 |

| 1 | 2 | 3 | 4 | 5 | 6 | 7 | 8 | 9 | 10 |
|------|--------------------|----------------|-----------|------------|------------|------------|-----------|-----------|------------|
| 165. | BADAU | SERIANG | 3.884.892 | 752.550 | 4.637.443 | 4.637.000 | 2.393.040 | 2.393.000 | 7.030.000 |
| 166. | BADAU | SEBINDANG | 3.884.892 | 1.936.297 | 5.821.189 | 5.821.000 | 2.393.040 | 2.393.000 | 8.214.000 |
| 167. | BADAU | TINTING SELIGI | 3.884.892 | 823.367 | 4.708.259 | 4.708.000 | 2.393.040 | 2.393.000 | 7.101.000 |
| 168. | BADAU | TAJUM | 3.884.892 | 1.197.435 | 5.082.327 | 5.082.000 | 2.393.040 | 2.393.000 | 7.475.000 |
| 169. | SILAT HILIR | PERIGI | 3.884.892 | 4.459.350 | 8.344.242 | 8.344.000 | 2.393.040 | 2.393.000 | 10.737.000 |
| 170. | SILAT HILIR | BARU | 3.884.892 | 5.541.143 | 9.426.036 | 9.426.000 | 2.393.040 | 2.393.000 | 11.819.000 |
| 171. | SILAT HILIR | PANGERAN | 3.884.892 | 5.182.088 | 9.066.980 | 9.067.000 | 2.393.040 | 2.393.000 | 11.460.000 |
| 172. | SILAT HILIR | MIAU MERAH | 3.884.892 | 11.287.945 | 15.172.837 | 15.173.000 | 2.393.040 | 2.393.000 | 17.566.000 |
| 173. | SILAT HILIR | SEJUNGGUL | 3.884.892 | 4.522.844 | 8.407.736 | 8.408.000 | 2.393.040 | 2.393.000 | 10.801.000 |
| 174. | SILAT HILIR | SUNGAI SENA | 3.884.892 | 5.983.309 | 9.868.201 | 9.868.000 | 2.393.040 | 2.393.000 | 12.261.000 |
| 175. | SILAT HILIR | PENAI | 3.884.892 | 4.387.000 | 8.271.892 | 8.272.000 | 2.393.040 | 2.393.000 | 10.665.000 |
| 176. | SILAT HILIR | NANGA NUAR | 3.884.892 | 4.507.845 | 8.392.737 | 8.393.000 | 2.393.040 | 2.393.000 | 10.786.000 |
| 177. | SILAT HILIR | BONGKONG | 3.884.892 | 3.435.849 | 7.320.742 | 7.321.000 | 2.393.040 | 2.393.000 | 9.714.000 |
| 178. | SILAT HILIR | SEBERU | 3.884.892 | 4.672.216 | 8.557.108 | 8.557.000 | 2.393.040 | 2.393.000 | 10.950.000 |
| 179. | SILAT HILIR | SENTABAI | 3.884.892 | 25.738.951 | 29.623.843 | 29.641.000 | 2.393.040 | 2.404.000 | 32.045.000 |
| 180. | SILAT HILIR | RUMBIH | 3.884.892 | 3.072.555 | 6.957.447 | 6.957.000 | 2.393.040 | 2.393.000 | 9.350.000 |
| 181. | SILAT HILIR | BUKIT PENAI | 3.884.892 | 2.757.409 | 6.642.301 | 6.642.000 | 2.393.040 | 2.393.000 | 9.035.000 |
| 182. | SILAT HILIR | NANGA DANGKAN | 3.884.892 | 4.061.511 | 7.946.403 | 7.946.000 | 2.393.040 | 2.393.000 | 10.339.000 |
| 183. | SILAT HILIR | BELIMBING | 3.884.892 | 2.490.217 | 6.375.109 | 6.375.000 | 2.393.040 | 2.393.000 | 8.768.000 |
| 184. | SILAT HILIR | NANGA NGERI | 3.884.892 | 3.420.168 | 7.305.060 | 7.305.000 | 2.393.040 | 2.393.000 | 9.698.000 |
| 185. | SILAT HILIR | LANDAU BADAI | 3.884.892 | 1.509.322 | 5.394.214 | 5.394.000 | 2.393.040 | 2.393.000 | 7.787.000 |
| 186. | SILAT HILIR | NANGA LUNGU | 3.884.892 | 1.747.304 | 5.632.196 | 5.632.000 | 2.393.040 | 2.393.000 | 8.025.000 |
| 187. | SILAT HILIR | NANGA LUAN | 3.884.892 | 2.278.994 | 6.163.886 | 6.164.000 | 2.393.040 | 2.393.000 | 8.557.000 |
| 188. | SILAT HILIR | RIAM TAPANG | 3.884.892 | 1.620.448 | 5.505.340 | 5.505.000 | 2.393.040 | 2.393.000 | 7.898.000 |
| 189. | SILAT HILIR | LEBAK NAJAH | 3.884.892 | 1.750.239 | 5.635.131 | 5.635.000 | 2.393.040 | 2.393.000 | 8.028.000 |
| 190. | SILAT HILIR | DANGKAN KOTA | 3.884.892 | 5.189.465 | 9.074.357 | 9.074.000 | 2.393.040 | 2.393.000 | 11.467.000 |
| 191. | SILAT HILIR | PERJUK | 3.884.892 | 1.739.662 | 5.624.554 | 5.625.000 | 2.393.040 | 2.393.000 | 8.018.000 |
| 192. | SILAT HILIR | LANDAU RANTAU | 3.884.892 | 1.456.886 | 5.341.778 | 5.342.000 | 2.393.040 | 2.393.000 | 7.735.000 |
| 193. | SILAT HILIR | ENTEBI | 3.884.892 | 1.009.090 | 4.893.982 | 4.894.000 | 2.393.040 | 2.393.000 | 7.287.000 |
| 194. | SILAT HILIR | SELANGKAI | 3.884.892 | 813.659 | 4.698.551 | 4.699.000 | 2.393.040 | 2.393.000 | 7.092.000 |
| 195. | SILAT HILIR | SELIMU | 3.884.892 | 1.075.072 | 4.959.964 | 4.960.000 | 2.393.040 | 2.393.000 | 7.353.000 |
| 196. | PUTUSSIBAU SELATAN | SUNGAI ULUK | 3.884.892 | 6.558.739 | 10.443.631 | 10.444.000 | 2.393.040 | 2.393.000 | 12.837.000 |
| 197. | PUTUSSIBAU SELATAN | JARAS | 3.884.892 | 2.617.736 | 6.502.628 | 6.503.000 | 2.393.040 | 2.393.000 | 8.896.000 |
| 198. | PUTUSSIBAU SELATAN | MELAPI | 3.884.892 | 4.782.320 | 8.667.213 | 8.667.000 | 2.393.040 | 2.393.000 | 11.060.000 |
| 199. | PUTUSSIBAU SELATAN | KEDAMIN DARAT | 3.884.892 | 13.985.778 | 17.870.670 | 17.871.000 | 2.393.040 | 2.393.000 | 20.264.000 |

| 1 | 2 | 3 | 4 | 5 | 6 | 7 | 8 | 9 | 10 |
|------|--------------------|-----------------|-----------|------------|------------|------------|-----------|-----------|------------|
| 200. | PUTUSSIBAU SELATAN | TANJUNG JATI | 3.884.892 | 1.730.540 | 5.615.432 | 5.615.000 | 2.393.040 | 2.393.000 | 8.008.000 |
| 201. | PUTUSSIBAU SELATAN | SAYUT | 3.884.892 | 2.201.800 | 6.086.692 | 6.087.000 | 2.393.040 | 2.393.000 | 8.480.000 |
| 202. | PUTUSSIBAU SELATAN | URANG UNSA | 3.884.892 | 1.192.671 | 5.077.563 | 5.078.000 | 2.393.040 | 2.393.000 | 7.471.000 |
| 203. | PUTUSSIBAU SELATAN | SUKA MAJU | 3.884.892 | 3.187.683 | 7.072.575 | 7.073.000 | 2.393.040 | 2.393.000 | 9.466.000 |
| 204. | PUTUSSIBAU SELATAN | CEMPAKA BARU | 3.884.892 | 2.745.243 | 6.630.135 | 6.630.000 | 2.393.040 | 2.393.000 | 9.023.000 |
| 205. | PUTUSSIBAU SELATAN | BERINGIN JAYA | 3.884.892 | - | 3.884.892 | 3.885.000 | 2.393.040 | 2.393.000 | 6.278.000 |
| 206. | PUTUSSIBAU SELATAN | BUNGAN JAYA | 3.884.892 | - | 3.884.892 | 3.885.000 | 2.393.040 | 2.393.000 | 6.278.000 |
| 207. | PUTUSSIBAU SELATAN | TANJUNGLOKANG | 3.884.892 | 491.341 | 4.376.233 | 4.376.000 | 2.393.040 | 2.393.000 | 6.769.000 |
| 208. | PUTUSSIBAU SELATAN | KEREHO | 3.884.892 | 1.027.365 | 4.912.257 | 4.912.000 | 2.393.040 | 2.393.000 | 7.305.000 |
| 209. | PUTUSSIBAU SELATAN | INGKO' TAMBE | 3.884.892 | 1.908.385 | 5.793.277 | 5.793.000 | 2.393.040 | 2.393.000 | 8.186.000 |
| 210. | KALIS | NANGA SEBINTANG | 3.884.892 | 1.331.017 | 5.215.909 | 5.216.000 | 2.393.040 | 2.393.000 | 7.609.000 |
| 211. | KALIS | NANGA LEBANGAN | 3.884.892 | 1.151.161 | 5.036.053 | 5.036.000 | 2.393.040 | 2.393.000 | 7.429.000 |
| 212. | KALIS | NANGA KALIS | 3.884.892 | 11.573.970 | 15.458.862 | 15.459.000 | 2.393.040 | 2.393.000 | 17.852.000 |
| 213. | KALIS | NANGA RAUN | 3.884.892 | 1.407.738 | 5.292.630 | 5.293.000 | 2.393.040 | 2.393.000 | 7.686.000 |
| 214. | KALIS | BAHENAP | 3.884.892 | 1.143.486 | 5.028.378 | 5.028.000 | 2.393.040 | 2.393.000 | 7.421.000 |
| 215. | KALIS | NANGA TUBUK | 3.884.892 | 870.572 | 4.755.465 | 4.755.000 | 2.393.040 | 2.393.000 | 7.148.000 |
| 216. | KALIS | NANGA DANAU | 3.884.892 | 1.439.577 | 5.324.470 | 5.324.000 | 2.393.040 | 2.393.000 | 7.717.000 |
| 217. | KALIS | KENSURAY | 3.884.892 | 1.550.344 | 5.435.237 | 5.435.000 | 2.393.040 | 2.393.000 | 7.828.000 |
| 218. | KALIS | RANTAU KALIS | 3.884.892 | 1.256.527 | 5.141.419 | 5.141.000 | 2.393.040 | 2.393.000 | 7.534.000 |
| 219. | KALIS | KALIS RAYA | 3.884.892 | 5.578.373 | 9.463.265 | 9.463.000 | 2.393.040 | 2.393.000 | 11.856.000 |
| 220. | KALIS | TEKUDAK | 3.884.892 | 5.765.389 | 9.650.281 | 9.650.000 | 2.393.040 | 2.393.000 | 12.043.000 |
| 221. | KALIS | SEMERANTAU | 3.884.892 | 1.495.705 | 5.380.597 | 5.381.000 | 2.393.040 | 2.393.000 | 7.774.000 |
| 222. | KALIS | TAPANG DAVAN | 3.884.892 | 1.349.745 | 5.234.637 | 5.235.000 | 2.393.040 | 2.393.000 | 7.628.000 |
| 223. | KALIS | SEGIAM | 3.884.892 | 1.065.299 | 4.950.191 | 4.950.000 | 2.393.040 | 2.393.000 | 7.343.000 |
| 224. | KALIS | RIBANG KADENG | 3.884.892 | 1.060.409 | 4.945.301 | 4.945.000 | 2.393.040 | 2.393.000 | 7.338.000 |
| 225. | KALIS | RANTAU BUMBUN | 3.884.892 | 627.548 | 4.512.440 | 4.512.000 | 2.393.040 | 2.393.000 | 6.905.000 |
| 226. | KALIS | PENUNUNG | 3.884.892 | 793.911 | 4.678.803 | 4.679.000 | 2.393.040 | 2.393.000 | 7.072.000 |
| 227. | BOYAN TANJUNG | NANGA DANAU | 3.884.892 | 2.593.437 | 6.478.329 | 6.478.000 | 2.393.040 | 2.393.000 | 8.871.000 |
| 228. | BOYAN TANJUNG | BOYAN TANJUNG | 3.884.892 | 4.017.798 | 7.902.690 | 7.903.000 | 2.393.040 | 2.393.000 | 10.296.000 |
| 229. | BOYAN TANJUNG | RIAM MENGELAI | 3.884.892 | 3.217.989 | 7.102.881 | 7.103.000 | 2.393.040 | 2.393.000 | 9.496.000 |
| 230. | BOYAN TANJUNG | NANGA SANGAN | 3.884.892 | 4.441.533 | 8.326.425 | 8.326.000 | 2.393.040 | 2.393.000 | 10.719.000 |
| 231. | BOYAN TANJUNG | SRI WANGI | 3.884.892 | 1.400.955 | 5.285.847 | 5.286.000 | 2.393.040 | 2.393.000 | 7.679.000 |
| 232. | BOYAN TANJUNG | NANGA BOYAN | 3.884.892 | 1.608.553 | 5.493.445 | 5.493.000 | 2.393.040 | 2.393.000 | 7.886.000 |
| 233. | BOYAN TANJUNG | NANGA BETUNG | 3.884.892 | 1.943.872 | 5.828.764 | 5.829.000 | 2.393.040 | 2.393.000 | 8.222.000 |
| 234. | BOYAN TANJUNG | MUJAN | 3.884.892 | 13.519.558 | 17.404.450 | 17.404.000 | 2.393.040 | 2.393.000 | 19.797.000 |

| 1 | 2 | 3 | 4 | 5 | 6 | 7 | 8 | 9 | 10 |
|------|---------------|------------------|-----------|-----------|------------|------------|-----------|-----------|------------|
| 235. | BOYAN TANJUNG | NANGA JEMAH | 3.884.892 | 1.939.569 | 5.824.461 | 5.824.000 | 2.393.040 | 2.393.000 | 8.217.000 |
| 236. | BOYAN TANJUNG | TUBANG JAYA | 3.884.892 | 1.588.712 | 5.473.604 | 5.474.000 | 2.393.040 | 2.393.000 | 7.867.000 |
| 237. | BOYAN TANJUNG | KARYA MAJU | 3.884.892 | 944.394 | 4.829.286 | 4.829.000 | 2.393.040 | 2.393.000 | 7.222.000 |
| 238. | BOYAN TANJUNG | LANDAU MENTAIL | 3.884.892 | 1.174.435 | 5.059.327 | 5.059.000 | 2.393.040 | 2.393.000 | 7.452.000 |
| 239. | BOYAN TANJUNG | DELINTAS KARYA | 3.884.892 | 1.311.164 | 5.196.056 | 5.196.000 | 2.393.040 | 2.393.000 | 7.589.000 |
| 240. | BOYAN TANJUNG | TELUK GERUGUK | 3.884.892 | 900.024 | 4.784.916 | 4.785.000 | 2.393.040 | 2.393.000 | 7.178.000 |
| 241. | BOYAN TANJUNG | NANGA RET | 3.884.892 | 4.492.563 | 8.377.455 | 8.377.000 | 2.393.040 | 2.393.000 | 10.770.000 |
| 242. | BOYAN TANJUNG | PEMAWAN | 3.884.892 | 1.169.980 | 5.054.872 | 5.055.000 | 2.393.040 | 2.393.000 | 7.448.000 |
| 243. | MENTEBAH | NANGA MENTEBAH | 3.884.892 | 5.856.199 | 9.741.091 | 9.741.000 | 2.393.040 | 2.393.000 | 12.134.000 |
| 244. | MENTEBAH | TEKALONG | 3.884.892 | 1.786.603 | 5.671.495 | 5.671.000 | 2.393.040 | 2.393.000 | 8.064.000 |
| 245. | MENTEBAH | SUKA MAJU | 3.884.892 | 4.226.500 | 8.111.393 | 8.111.000 | 2.393.040 | 2.393.000 | 10.504.000 |
| 246. | MENTEBAH | KEPALA GURUNG | 3.884.892 | 2.274.185 | 6.159.077 | 6.159.000 | 2.393.040 | 2.393.000 | 8.552.000 |
| 247. | MENTEBAH | TANJUNG | 3.884.892 | 1.913.813 | 5.798.705 | 5.799.000 | 2.393.040 | 2.393.000 | 8.192.000 |
| 248. | MENTEBAH | TANJUNG INTAN | 3.884.892 | 4.808.930 | 8.693.822 | 8.694.000 | 2.393.040 | 2.393.000 | 11.087.000 |
| 249. | MENTEBAH | TANGAI JAYA | 3.884.892 | 1.645.056 | 5.529.948 | 5.530.000 | 2.393.040 | 2.393.000 | 7.923.000 |
| 250. | MENTEBAH | MENAREN | 3.884.892 | 2.911.841 | 6.796.733 | 6.797.000 | 2.393.040 | 2.393.000 | 9.190.000 |
| 251. | PENGGKADAN | KERANGAN PANJANG | 3.884.892 | 1.850.631 | 5.735.523 | 5.736.000 | 2.393.040 | 2.393.000 | 8.129.000 |
| 252. | PENGGKADAN | MAWAN | 3.884.892 | 2.687.642 | 6.572.534 | 6.573.000 | 2.393.040 | 2.393.000 | 8.966.000 |
| 253. | PENGGKADAN | MARTA DANA | 3.884.892 | 4.538.584 | 8.423.476 | 8.423.000 | 2.393.040 | 2.393.000 | 10.816.000 |
| 254. | PENGGKADAN | BUAK LIMBANG | 3.884.892 | 4.781.352 | 8.666.244 | 8.666.000 | 2.393.040 | 2.393.000 | 11.059.000 |
| 255. | PENGGKADAN | RIAM PANJANG | 3.884.892 | 3.429.480 | 7.314.372 | 7.314.000 | 2.393.040 | 2.393.000 | 9.707.000 |
| 256. | PENGGKADAN | PERMATA | 3.884.892 | 1.584.983 | 5.469.875 | 5.470.000 | 2.393.040 | 2.393.000 | 7.863.000 |
| 257. | PENGGKADAN | HULU PENGGKADAN | 3.884.892 | 2.301.542 | 6.186.434 | 6.186.000 | 2.393.040 | 2.393.000 | 8.579.000 |
| 258. | PENGGKADAN | PINANG LAKA | 3.884.892 | 2.226.034 | 6.110.926 | 6.111.000 | 2.393.040 | 2.393.000 | 8.504.000 |
| 259. | PENGGKADAN | SASAN | 3.884.892 | 1.508.514 | 5.393.406 | 5.393.000 | 2.393.040 | 2.393.000 | 7.786.000 |
| 260. | PENGGKADAN | PENGGKADAN HILIR | 3.884.892 | 3.816.000 | 7.700.892 | 7.701.000 | 2.393.040 | 2.393.000 | 10.094.000 |
| 261. | PENGGKADAN | SIRA JAYA | 3.884.892 | 3.182.108 | 7.067.000 | 7.067.000 | 2.393.040 | 2.393.000 | 9.460.000 |
| 262. | SUHAID | MENSUSAI | 3.884.892 | 1.979.239 | 5.864.131 | 5.864.000 | 2.393.040 | 2.393.000 | 8.257.000 |
| 263. | SUHAID | KERENGAS | 3.884.892 | 873.349 | 4.758.242 | 4.758.000 | 2.393.040 | 2.393.000 | 7.151.000 |
| 264. | SUHAID | MANTAN | 3.884.892 | 9.086.686 | 12.971.578 | 12.972.000 | 2.393.040 | 2.393.000 | 15.365.000 |
| 265. | SUHAID | NANGA SUHAID | 3.884.892 | 7.966.667 | 11.851.559 | 11.852.000 | 2.393.040 | 2.393.000 | 14.245.000 |
| 266. | SUHAID | TANJUNG | 3.884.892 | 1.749.435 | 5.634.327 | 5.634.000 | 2.393.040 | 2.393.000 | 8.027.000 |
| 267. | SUHAID | MADANG PERMAI | 3.884.892 | 2.850.068 | 6.734.960 | 6.735.000 | 2.393.040 | 2.393.000 | 9.128.000 |
| 268. | SUHAID | LAUT TAWANG | 3.884.892 | 2.220.875 | 6.105.767 | 6.106.000 | 2.393.040 | 2.393.000 | 8.499.000 |
| 269. | SUHAID | JONGKONG HULU | 3.884.892 | 923.613 | 4.808.505 | 4.809.000 | 2.393.040 | 2.393.000 | 7.202.000 |

| 1 | 2 | 3 | 4 | 5 | 6 | 7 | 8 | 9 | 10 |
|--------------|----------------|-----------------|---------------|-------------|---------------|---------------|-------------|-------------|---------------|
| 270. | SUHAID | MENAPAR | 3.884.892 | 3.912.983 | 7.797.875 | 7.798.000 | 2.393.040 | 2.393.000 | 10.191.000 |
| 271. | SUHAID | LUBUK PENGAIL | 3.884.892 | 508.216 | 4.393.108 | 4.393.000 | 2.393.040 | 2.393.000 | 6.786.000 |
| 272. | SUHAID | TANJUNG HARAPAN | 3.884.892 | 1.387.820 | 5.272.712 | 5.273.000 | 2.393.040 | 2.393.000 | 7.666.000 |
| 273. | PURING KENCANA | SUNGAI ANTU | 3.884.892 | 728.117 | 4.613.009 | 4.613.000 | 2.393.040 | 2.393.000 | 7.006.000 |
| 274. | PURING KENCANA | MERAKAI PANJANG | 3.884.892 | 1.012.185 | 4.897.077 | 4.897.000 | 2.393.040 | 2.393.000 | 7.290.000 |
| 275. | PURING KENCANA | KANTUK ASAM | 3.884.892 | 939.222 | 4.824.114 | 4.824.000 | 2.393.040 | 2.393.000 | 7.217.000 |
| 276. | PURING KENCANA | KANTUK BUNUT | 3.884.892 | 635.270 | 4.520.162 | 4.520.000 | 2.393.040 | 2.393.000 | 6.913.000 |
| 277. | PURING KENCANA | SUNGAI MAWANG | 3.884.892 | 967.565 | 4.852.457 | 4.852.000 | 2.393.040 | 2.393.000 | 7.245.000 |
| 278. | PURING KENCANA | LANGAU | 3.884.892 | 899.765 | 4.784.657 | 4.785.000 | 2.393.040 | 2.393.000 | 7.178.000 |
| TOTAL JUMLAH | | | 1.080.000.000 | 719.989.084 | 1.799.989.079 | 1.800.000.000 | 665.265.000 | 665.265.000 | 2.465.265.000 |


 BUPATI KAPUAS HULU,
 FRANSISKUS DIHAN

